



# HASIL PENDATAAN KELUARGA TAHUN 2021 (PK21) *Daerah Istimewa Yogyakarta*



# KATA PENGANTAR

Puji dan syukur kehadiran Tuhan Yang Maha Kuasa atas selesainya Pelaksanaan Pendataan Keluarga di Daerah Istimewa Yogyakarta, yang dilaksanakan pada tanggal 1 April s.d. 31 Mei 2021 dengan hasil yang maksimal.

Berdasarkan amanat UU Nomor 52 Tahun 2009 dan PP Nomor 87 Tahun 2014 terkait pelaksanaan pendataan keluarga, di mana pendataan keluarga wajib dilaksanakan Pemerintah Daerah Kabupaten dan Kota secara serentak setiap 5 (lima) tahun untuk mendapatkan data keluarga yang akurat, valid, relevan, dan dapat dipertanggungjawabkan melalui proses pengumpulan, pengolahan, penyajian, penyimpanan, serta pemanfaatan data dan informasi kependudukan dan keluarga.

Setelah dilakukan Launching Hasil Pendataan Keluarga 2021 (PK21) secara Nasional oleh Kepala BKKBN pada tanggal 4 November 2021, data hasil PK21 diharapkan bisa dimanfaatkan oleh Pemerintah Daerah sebagai Acuan penetapan kebijakan, penyelenggaraan dan pembangunan.

Kepada Gubernur, Bupati/ Walikota, para Kader Pendata serta Petugas Lapangan KB dilapangan diucapkan terimakasih dan penghargaan yang setinggi-tingginya atas selesainya seluruh rangkaian PK21 ini.

Semoga laporan Hasil PK21 ini dapat bermanfaat untuk pembuatan kebijakan dan pencapaian sasaran Program Pembangunan Keluarga, Kependudukan dan Keluarga Berencana di Daerah Istimewa Yogyakarta.

Terima Kasih


Kepala Perwakilan BKKBN DIY



**SHODIQIN, SH., MM**

# DAFTAR ISI

	Hal
Halaman Judul	i
Kata Pengantar	ii
Daftar Isi	iii
Piagam Penghargaan Capaian PK21	vi
<b>Gambaran Umum PK21</b>	
1. Pengertian Pendataan Keluarga	1
2. Aspek Legalitas Pendataan Keluarga	2
3. Metode Pendataan Keluarga Tahun 2021	3
4. Sasaran Pendataan Keluarga	4
5. Karakteristik Data PK21	5
6. Indikator Data Hasil Pendataan Keluarga 2021	6
7. Hasil PK21 Daerah Istimewa Yogyakarta	8
8. Jumlah Kepala Keluarga dan Jumlah Individu dalam Keluarga	10
9. Jumlah & Persentase KK Terdata	11
10. Pasangan Usia Subur (PUS) menurut Jumlah dan Kelompok Umur	12
11. Jumlah Wanita Usia Subur dan Kesertaan Ber-KB	13
12. PUS dengan Status Hamil pada Saat Periode Pendataan Keluarga	14
13. Jumlah Keluarga Sasaran Program	15





# DAFTAR ISI LAMPIRAN DATA PK21

	Hal
<b>A. INDIKATOR KEPENDUDUKAN</b>	17
1. Jumlah Kepala Keluarga Laki Laki	18
2. Jumlah Kepala Keluarga Perempuan	19
3. Jumlah Individu dalam Keluarga	20
4. Jumlah Keluarga menurut umur anak yang dimiliki	21
5. Jumlah Kepala Keluarga menurut Status Perkawinan	22
6. Jumlah WUS menurut Umur Kawin Pertama	23
7. Jumlah Kepala Keluarga menurut Jenis Pekerjaan	24
8. Jumlah Individu Dalam Keluarga Menurut Jenis Pekerjaan	25
9. Jumlah Individu Dalam Keluarga Menurut Jenis Kegiatan	26
10. Jumlah Kepala Keluarga Menurut Tingkat Pendidikan Terakhir	27
11. Jumlah Individu Dalam Keluarga menurut Tk. Pendidikan Terakhir	28
12. Jumlah Anak Umur 7-12 Tahun Menurut Status Pendidikan	29
13. Jumlah Anak Usia Sekolah (13-15 Tahun)	30
14. Jumlah Anak Usia Sekolah (16-18 Tahun)	31

	Hal
15. Jumlah Anak Usia Sekolah (19-24 Tahun)	32
16. Jumlah Individu Keluarga menurut Kesertaan Jaminan Kesehatan	33
17. Jumlah Individu Dalam Keluarga Menurut Status Keberadaannya	34
18. Jumlah Lansia 60+ menurut Jenis Kelamin Dan Kelompok Umur	35
19. Jumlah Lansia 60+ Menurut Jenis Pekerjaan	36
<b>B. INDIKATOR KELUARGA BERENCANA</b>	
1. Jumlah Wanita Kawin (10-49 Tahun) Menurut Kelompok Umur	38
2. Jumlah PUS Menurut Umur Kawin Pertama	39
3. Jumlah PUS Menurut Anak Ideal Yang Diinginkan	40
4. Jumlah PUS Status Hamil Menurut Keinginan Kehamilan Saat Itu	41
5. Jumlah PUS Menurut Kesertaan Ber-KB	42
6. Jumlah PUS Peserta KB Menurut Metode Kontrasepsi Modern	43
7. Jumlah PUS Peserta KB Modern Menurut Tempat Pelayanan	44
8. Jumlah PUS Menurut Status Unmet Need	45



	Hal
9. Jumlah PUS Punya Balita Menurut Kesertaan Ber-KB	46
10. Jumlah PUS Menurut Informasi Metode KB Yang Didapatkan	47
<b>C. INDIKATOR PEMBANGUNAN KELUARGA</b>	
1. Jumlah Keluarga Menurut Dimensi Ketentraman	49
2. Jumlah Keluarga Menurut Dimensi Kemandirian	50
3. Jumlah Keluarga Menurut Dimensi Kebahagiaan	51
4. Jumlah Keluarga Menurut Keikutsertaan Kelompok Ketahanan Keluarga	52
5. Jumlah Keluarga Menurut Keikutsertaan Kegiatan Usaha Ekonomi	53
6. Jumlah Keluarga Ikut Serta Bina Keluarga Balita (BKB) Menurut Status PUS dan Kesertaan Ber-KB	54

	Hal
7. Jumlah Keluarga Ikut Serta Bina Keluarga Remaja (BKR) Menurut Status PUS Dan Kesertaan Ber-KB	55
8. Jumlah Keluarga Ikut Serta Bina Keluarga Lansia (BKL) Menurut Status PUS Dan Kesertaan Ber-KB	56
9. Jumlah Keluarga Ikut Serta UPPKS Menurut Status PUS Dan Kesertaan Ber-KB	57
10. Jumlah Keluarga Ikut Serta Kegiatan Usaha Ekonomi Menurut Status PUS Dan Kesertaan Ber-KB	58
11. Jumlah Keluarga Yang Terpapar Pesan/Informasi Bangga Kencana Melalui Media	59
12. Jumlah Keluarga Yang Terpapar Pesan/Informasi Bangga Kencana Melalui Petugas	60

**PENGHARGAAN PK 21  
KEPADA**

**DAERAH ISTIMEWA  
YOGYAKARTA**



**PIAGAM PENGHARGAAN**

PIAGAM INI DIBERIKAN KEPADA

**PROVINSI DI. YOGYAKARTA**

KATEGORI "TERCEPAT MENDATA" PADA  
PENDATAAN KELUARGA TAHUN 2021

Jakarta, 4 November 2021

KEPALA BKKBN,



Dr. (H.C.) dr. Hasto Wardoyo, Sp. OG(K)



# PENDATAAN KELUARGA

*adalah* kegiatan **pengumpulan data primer** tentang data **Kependudukan, Keluarga Berencana, Pembangunan Keluarga** dan **Data Anggota Keluarga** yang dilakukan oleh masyarakat bersama pemerintah secara serentak pada waktu yang telah ditentukan

# ASPEK LEGALITAS

01

## Tentang Perkembangan Kependudukan dan Pembangunan Keluarga

### Pasal 49

- (1) **Pemerintah dan pemerintah daerah wajib** mengumpulkan, mengolah, dan menyajikan data dan informasi mengenai kependudukan dan keluarga.
- (2) Upaya sebagaimana dimaksud pada ayat (1) dilaksanakan melalui sensus, survei, dan **pendataan keluarga**.
- (3) Data dan informasi kependudukan dan keluarga **wajib** digunakan oleh Pemerintah dan Pemerintah Daerah sebagai **dasar penetapan kebijakan, penyelenggaraan, dan pembangunan**

UU No. 52 tahun 2009

PP No. 87 tahun 2014

UU No. 16 tahun 1997

UU No 23 tahun 2014

02

## Tentang Perkembangan Kependudukan dan Pembangunan Keluarga, KB dan Sistem Informasi Keluarga

### Pasal 52

Pengumpulan data dan informasi keluarga dilaksanakan melalui **Pendataan Keluarga**

### Pasal 53

- (1) Pendataan keluarga **wajib** dilaksanakan Pemerintah Daerah Kabupaten/Kota secara serentak **setiap 5 (lima) tahun** untuk mendapatkan data keluarga yang akurat, valid, relevan, dan dapat dipertanggungjawabkan melalui proses pengumpulan, pengolahan, penyajian, penyimpanan, serta pemanfaatan data dan informasi kependudukan dan keluarga.
- (2) Pendataan keluarga sebagaimana dimaksud pada ayat (1) **dilakukan oleh Kader setempat di bawah pembinaan penyuluh Keluarga Berencana** dan/atau petugas lapangan Keluarga Berencana.

03

## Tentang statistik

### Pasal 12

- (1) **Statistik Sektoral** diselenggarakan oleh **instansi pemerintah sesuai lingkup tugas dan fungsinya**, secara mandiri atau bersama-sama dengan Badan

04

## Tentang Pemerintahan Daerah

Lampiran : **N. Pembagian Urusan Pemerintahan Bidang Pengendalian Penduduk dan Keluarga Berencana,**

Sub Urusan 2. Keluarga Berencana,  
poin d: **Pengelolaan dan pengendalian sistem informasi keluarga**



# METODE

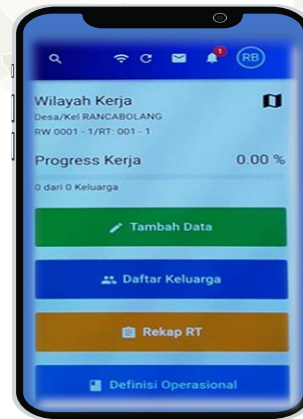
## Metode SENSUS

dengan mendata  
**SELURUH KELUARGA**  
yang menjadi target  
sasaran pendataan di  
Indonesia dengan  
melakukan kunjungan  
rumah ke rumah

### Pengumpulan dan Pengolahan Data :

a. Pengumpulan Data dengan Menggunakan **Formulir F/I/PK/21**.

- ✓ Pengolahan data dilakukan di tingkat kecamatan dengan memanfaatkan Balai Penyuluhan.



b. Pengumpulan Data dengan Menggunakan **Smartphone** :

- ✓ Data diinput langsung oleh kader dengan aplikasi berbasis smartphone.

# SASARAN PENDATAAN

## Keluarga

*adalah* adalah unit terkecil dalam masyarakat yang terdiri dari: suami istri, atau; suami istri dan anaknya, atau; ayah dan anak, atau; ibu dan anak (**UU 52 Tahun 2009**).



## Keluarga Khusus

*adalah* adalah keluarga yang tidak memenuhi definisi keluarga, namun memiliki hubungan keluarga sesama anggotanya, misalnya kakak dan adik tanpa orang tua, seorang kakek/nenek dan cucunya atau seorang diri.



# KARAKTERISTIK DATA PK21

**DATA MIKRO RINCI,**  
berbasis **Keluarga**



**SEGMENTASI SASARAN FOKUS,**  
dapat dibuat **Peta Keluarga** sehingga  
sasaran lebih cermat




**DATA PRIMER MUTAKHIR,**  
Secara periodik dapat di  
“**update**”



**DATA MASYARAKAT,**  
data dikumpulkan **dari, oleh** dan  
**untuk masyarakat**



**OPERASIONAL LAPANGAN,**  
dipakai untuk intervensi di  
“**akar rumput**”



**KONDISI RIIL,**  
data dikumpulkan dan  
dimutakhirkan oleh **masyarakat**  
yang **tahu persis** keadaan/  
kondisi wilayahnya



# INDIKATOR DATA HASIL PENDATAAN KELUARGA 2021

Pengukuran  
Indikator Kinerja Utama  
(IKU)



- TFR
- CPR
- *Unmet need (proxy)*
- ASFR
- Indeks Pembangunan Keluarga (I-Bangga)
- Median Usia Kawin Pertama Perempuan (MUKP)
- **Pemetaan Keluarga berpotensi risiko *Stunting***

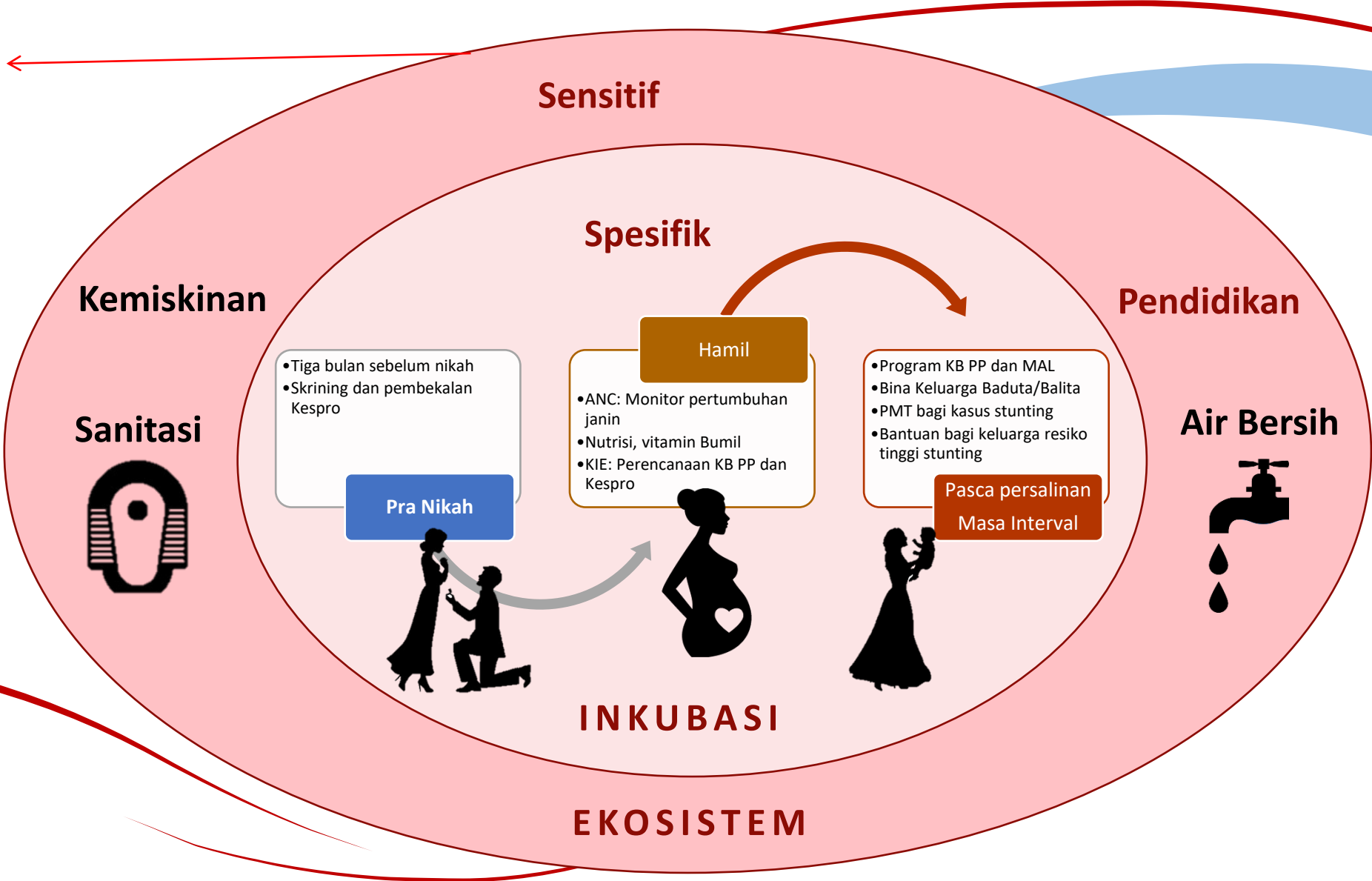
INDIKATOR  
KEPENDUDUKAN

INDIKATOR  
KELUARGA BERENCANA

INDIKATOR  
PEMBANGUNAN KELUARGA

**60 Tabel indikator** \* Disajikan dalam Web Portal PK21

Data Pendataan Keluarga 2021 memetakan **Keluarga Sasaran Berpotensi Risiko Stunting** yaitu : Keluarga Sasaran dengan penapisan keluarga pra sejahtera, sanitasi, akses air bersih, rumah tidak layak huni dan pendidikan ibu rendah





Pendataan  
Keluarga 2021   
Pendataan, Awal Perencanaan Keluarga

bkkbn   
Yogyakarta

# HASIL PENDATAAN KELUARGA TAHUN 2021 (PK21) Daerah Istimewa Yogyakarta



**1.080.421**

**KELUARGA  
TERDATA**

<https://portalpk21.bkkbn.go.id>

atau

**99,51%**

dari target 1.085.726 keluarga



# JUMLAH KEPALA KELUARGA DAN JUMLAH INDIVIDU DALAM KELUARGA

No	Kab./Kota	Jumlah KK Laki-Laki	Jumlah KK Perempuan	Jumlah Kepala Keluarga	Jumlah Individu Laki-Laki	Jumlah Individu Perempuan	Jumlah Individu Dalam Keluarga
1	Kulon Progo	117,040	19,725	136,765	207,660	210,060	417,720
2	Bantul	259,850	45,228	305,078	465,379	466,921	932,300
3	Gunungkidul	206,657	28,983	235,640	352,219	359,027	711,246
4	Sleman	267,133	46,713	313,846	491,059	497,032	988,091
5	Kota Yogyakarta	69,995	19,097	89,092	132,827	140,543	273,370
Daerah Istimewa Yogyakarta		920,675	159,746	1,080,421	1,649,144	1,673,583	3,322,727

Sumber : Pendataan Keluarga 2021

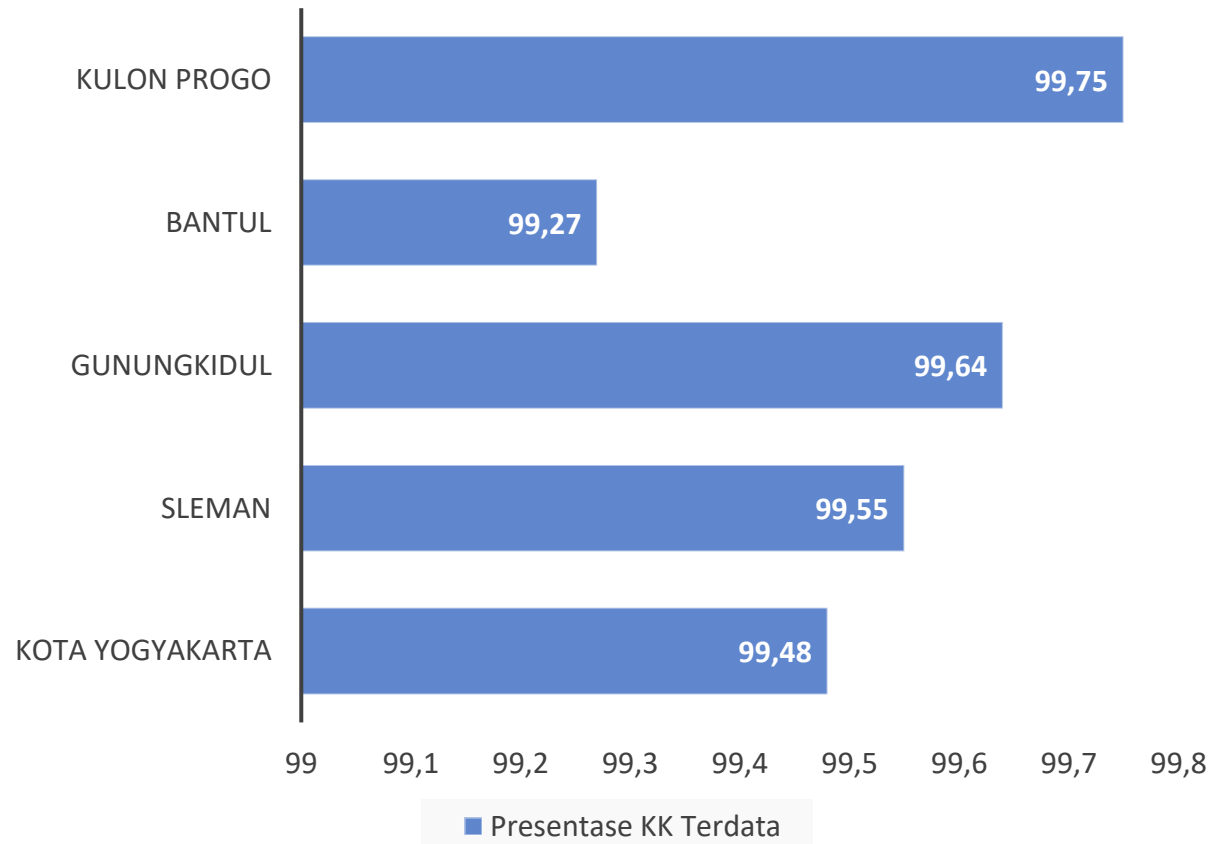




# Jumlah & Persentase KK Terdata



Jumlah KK Terdata	
Kulon Progo	136.765
Bantul	305.078
Gunungkidul	235.640
Sleman	313.846
Kota Yogyakarta	89.092



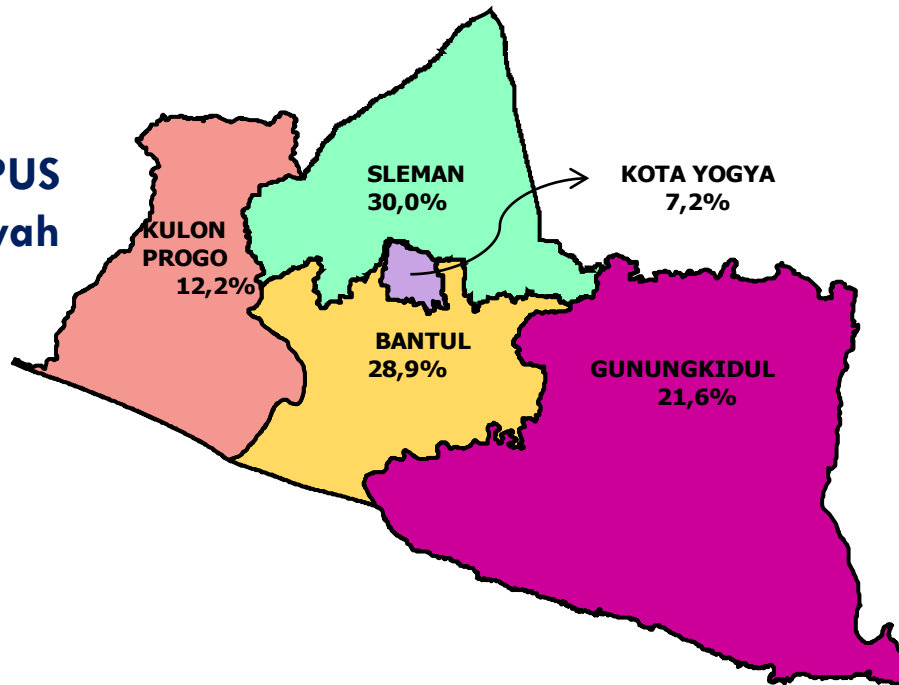


# Pasangan Usia Subur (PUS) Menurut Jumlah dan Kelompok Umur

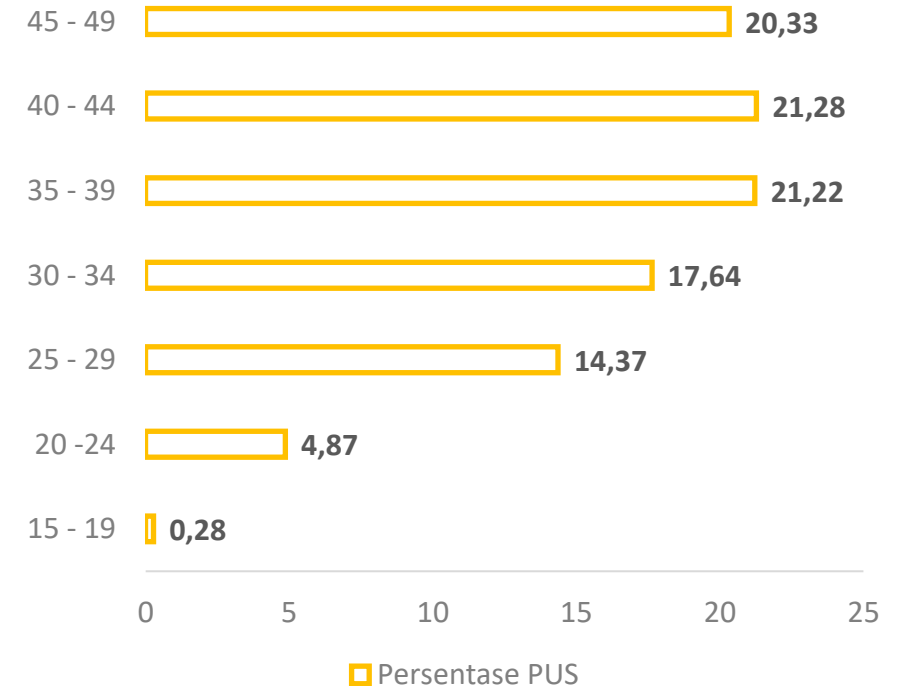
**525.968 PUS**

atau terdapat **48,68% PUS**  
dari jumlah keluarga yang terdata  
di Daerah Istimewa Yogyakarta.

Sebaran PUS  
menurut Wilayah



PUS menurut Kelompok Umur





# Jumlah Wanita Usia Subur dan Kesertaan Ber-KB

No	Kab./Kota	Jumlah WUS	Jumlah PUS	Jumlah PUS Peserta KB	% Peserta KB
1	Kulon Progo	99,514	64,193	37,239	58.01%
2	Bantul	235,254	152,220	84,078	55.23%
3	Gunungkidul	166,084	113,607	71,996	63.37%
4	Sleman	253,569	157,977	83,154	52.64%
5	Kota Yogyakarta	68,853	37,971	19,138	50.40%
Daerah Istimewa Yogyakarta		823,274	525,968	295,605	56.20%

Sumber : Pendataan Keluarga 2021

# PUS dengan Status Hamil pada Saat Periode Pendataan Keluarga



18.720  
**PUS HAMIL**



3,56 %

atau **4 dari 100 PUS** sedang mengalami kehamilan

1,32 %

Terlalu Muda

16,40 %

Terlalu Tua

**PUS HAMIL MENURUT 4T**

4,10 %

Terlalu Banyak

8,98 %

Terlalu Dekat

# Jumlah Keluarga Sasaran Program



Balita

**218.140** keluarga terdata memiliki balita



Remaja

**447.533** keluarga terdata memiliki remaja



Lansia

**388.208** keluarga terdata memiliki lansia

# LAMPIRAN DATA HASIL PENDATAAN KELUARGA TAHUN 2021 (PK21) DAERAH ISTIMEWA YOGYAKARTA



Pendataan  
**Keluarga 2021**   
Pendataan, Awal Perencanaan Keluarga

# INDIKATOR KEPENDUDUKAN DAERAH ISTIMEWA YOGYAKARTA

## Jumlah Kepala Keluarga Laki-Laki Menurut Kelompok Umur

KODE	KABUPATEN	JUMLAH KEPALA KELUARGA LAKI-LAKI	KELOMPOK UMUR											
			< 15	15 - 19	20 - 24	25 - 29	30 - 34	35 - 39	40 - 44	45 - 49	50 - 54	55 - 59	60 - 64	65+
1	2	3	4	5	6	7	8	9	10	11	12	13	14	15
01	KULON PROGO	117,040	3	97	1,483	6,455	8,984	12,087	13,556	13,481	14,392	13,132	11,640	21,730
02	BANTUL	259,850	6	170	3,047	14,382	22,815	30,927	33,089	31,727	32,137	28,595	24,516	38,439
03	GUNUNG KIDUL	206,657	1	118	3,192	12,239	15,648	20,910	22,436	23,739	24,939	21,791	19,699	41,945
04	SLEMAN	287,133	3	185	2,949	13,814	22,510	31,214	35,550	34,299	34,408	28,660	24,096	39,445
71	KOTA YOGYAKARTA	69,995	0	52	663	3,124	5,331	7,831	8,494	8,520	8,762	8,542	7,365	11,311
JUMLAH TOTAL		920,675	13	622	11,334	50,014	75,288	102,969	113,125	111,766	114,638	100,720	87,316	152,870

Sumber : Pendataan Keluarga 2021



## Jumlah Kepala Keluarga Perempuan Menurut Kelompok Umur

KODE	KABUPATEN	JUMLAH KEPALA KELUARGA PEREMPUAN	KELOMPOK UMUR											
			< 15	15 - 19	20 - 24	25 - 29	30 - 34	35 - 39	40 - 44	45 - 49	50 - 54	55 - 59	60 - 64	65+
1	2	3	4	5	6	7	8	9	10	11	12	13	14	15
01	KULON PROGO	19,725	1	15	104	243	348	552	885	1,161	1,811	2,179	2,546	9,880
02	BANTUL	45,228	1	39	252	585	867	1,545	2,126	3,073	4,594	5,696	6,384	20,066
03	GUNUNG KIDUL	28,983	0	24	182	419	617	918	1,318	1,852	2,587	2,952	3,530	14,584
04	SLEMAN	46,713	2	34	287	609	941	1,630	2,563	3,530	5,110	6,007	6,475	19,525
71	KOTA YOGYAKARTA	19,097	1	12	107	239	392	667	959	1,398	2,020	2,615	3,000	7,687
JUMLAH TOTAL		159,746	5	124	932	2,095	3,165	5,312	7,851	11,014	16,122	19,449	21,935	71,742

Sumber : Pendataan Keluarga 2021

## Jumlah Individu Dalam Keluarga Menurut Kelompok Umur

KODE	KABUPATEN	JUMLAH KEPALA KELUARGA	KELOMPOK UMUR																
			0 - < 1	1 - 4	5 - 9	10 - 14	15 - 19	20 - 24	25 - 29	30 - 34	35 - 39	40 - 44	45 - 49	50 - 54	55 - 59	60 - 64	65 - 69	70 - 74	75+
1	2	3	4	5	6	7	8	9	10	11	12	13	14	15	16	17	18	19	20
01	KULON PROGO	417,720	3,161	20,144	28,381	30,940	29,210	29,539	28,022	24,795	29,101	30,123	29,330	30,668	27,921	24,653	18,304	12,710	20,718
02	BANTUL	932,300	7,516	48,387	67,819	72,052	66,368	64,815	64,195	62,858	72,869	72,572	67,922	67,642	60,368	50,964	33,115	20,499	32,339
03	GUNUNG KIDUL	711,246	5,509	32,312	44,595	49,094	47,184	50,054	47,729	41,864	48,686	49,260	51,542	53,315	46,728	43,029	33,820	24,939	41,586
04	SLEMAN	988,091	7,894	50,754	72,421	78,045	74,020	71,168	67,029	63,852	75,089	79,468	75,066	73,170	61,025	51,044	35,315	21,988	30,743
71	KOTA YOGYAKARTA	273,370	1,868	11,959	18,064	20,227	20,613	20,370	18,452	16,791	19,807	20,550	20,195	20,478	19,666	16,736	12,263	6,721	8,610
JUMLAH TOTAL		3,322,727	25,948	163,556	231,280	250,358	237,395	235,946	225,427	210,160	245,552	251,973	244,055	245,273	215,708	186,426	132,817	86,857	133,996

Sumber : Pendataan Keluarga 2021

## Jumlah Keluarga Menurut Umur Anak Yang Dimiliki

KODE	KABUPATEN	JUMLAH KELUARGA YANG MEMILIKI ANAK UMUR 0-9 TAHUN	KELUARGA MENURUT UMUR ANAK YANG DIMILIKI									
			0 TAHUN	1 TAHUN	2 TAHUN	3 TAHUN	4 TAHUN	5 TAHUN	6 TAHUN	7 TAHUN	8 TAHUN	9 TAHUN
1	2	3	4	5	6	7	8	9	10	11	12	13
01	KULON PROGO	40,440	3,105	4,828	4,969	5,125	4,770	5,566	5,267	5,244	5,498	5,948
02	BANTUL	95,637	7,401	11,809	12,034	12,174	11,492	12,698	12,797	12,821	13,829	14,127
03	GUNUNG KIDUL	67,159	5,414	7,944	7,929	8,070	7,621	8,372	8,375	8,534	8,574	9,157
04	SLEMAN	99,474	7,787	11,812	12,500	12,891	12,649	13,654	13,524	13,784	14,432	15,241
71	KOTA YOGYAKARTA	23,742	1,832	2,789	2,918	3,035	2,899	3,308	3,317	3,461	3,605	3,752
<b>JUMLAH TOTAL</b>		326,452	25,539	39,182	40,350	41,295	39,431	43,598	43,280	43,844	45,938	48,225

Sumber : Pendataan Keluarga 2021

## Jumlah Kepala Keluarga Menurut Status Perkawinan

KODE	KABUPATEN	JUMLAH KEPALA KELUARGA	STATUS PERKAWINAN							
			BELUM KAWIN		KAWIN		CERAI HIDUP		CERAI MATI	
			JUMLAH	%	JUMLAH	%	JUMLAH	%	JUMLAH	%
1	2	3	4	$5=4/3*100$	6	$7=6/3*100$	8	$9=8/3*100$	10	$11=10/3*100$
01	KULON PROGO	136,765	3,152	2.30	109,188	79.84	4,988	3.65	19,437	14.21
02	BANTUL	305,078	7,095	2.33	242,091	79.35	11,575	3.79	44,317	14.53
03	GUNUNG KIDUL	235,640	2,458	1.04	197,778	83.93	8,198	3.48	27,206	11.55
04	SLEMAN	313,846	6,884	2.19	251,566	80.16	12,180	3.88	43,216	13.77
71	KOTA YOGYAKARTA	89,092	4,128	4.63	64,567	72.47	4,930	5.53	15,467	17.36
<b>JUMLAH TOTAL</b>		1,080,421	23,717	2.50	865,190	79.15	41,871	4.07	149,643	14.28

Sumber : Pendataan Keluarga 2021

## Jumlah Wanita Usia Subur (WUS) Menurut Umur Kawin Pertama

KODE	KABUPATEN	JUMLAH WUS BERSTATUS KAWIN DAN PERNAH KAWIN	< 20 TAHUN		≥ 20 TAHUN	
			JUMLAH	%	JUMLAH	%
1	2	3	4	5=4/3*100	6	7=6/3*100
01	KULON PROGO	68,033	11,539	16.96	56,494	83.04
02	BANTUL	161,321	26,076	16.16	135,245	83.84
03	GUNUNG KIDUL	120,817	38,182	31.60	82,635	68.40
04	SLEMAN	168,243	21,526	12.79	146,717	87.21
71	KOTA YOGYAKARTA	41,778	5,550	13.28	36,228	86.72
<b>JUMLAH TOTAL</b>		560,192	102,873	18.16	457,319	81.84

Sumber : Pendataan Keluarga 2021

## Jumlah Kepala Keluarga Menurut Jenis Pekerjaan

KODE	KABUPATEN	JUMLAH KEPALA KELUARGA	BEKERJA																			TIDAK BEKERJA		
			PETANI		NELAYAN		PEDAGANG		PEJABAT NEGARA		PNS/TNI/POLRI		PEGAWAI SWASTA		WIRASWASTA		PENSIUNAN		PEKERJA LEPAS		JUMLAH BEKERJA		JUMLAH	%
			JUMLAH	%	JUMLAH	%	JUMLAH	%	JUMLAH	%	JUMLAH	%	JUMLAH	%	JUMLAH	%	JUMLAH	%	JUMLAH	%	JUMLAH	%		
1	2	3	4	5=4/22*100	6	7=6/22*100	8	9=8/22*100	10	11=10/22*100	12	13=12/22*100	14	15=14/22*100	16	17=16/22*100	18	19=18/22*100	20	21=20/22*100	22	23=22/3*100	24	25=24/3*100
01	KULON PROGO	136,764	47,596	37.20	183	0.14	6,495	5.08	809	0.63	6,011	4.70	14,927	11.67	21,544	16.84	6,630	5.18	23,757	18.57	127,952	93.56	8,812	6.44
02	BANTUL	305,075	27,514	9.91	151	0.05	13,175	4.74	998	0.36	15,795	5.69	43,505	15.66	48,118	17.32	15,080	5.43	113,417	40.83	277,753	91.04	27,322	8.96
03	GUNUNG KIDUL	235,640	101,026	44.72	898	0.40	8,514	3.77	1,407	0.62	6,039	2.67	18,268	8.09	30,012	13.28	6,167	2.73	53,587	23.72	225,918	95.87	9,722	4.13
04	SLEMAN	313,845	33,019	11.50	111	0.04	11,932	4.15	1,404	0.49	20,419	7.11	72,024	25.08	44,446	15.47	23,210	8.08	80,667	28.08	287,232	91.52	26,613	8.48
71	KOTA YOGYAKARTA	89,092	191	0.24	13	0.02	4,937	6.27	83	0.11	4,226	5.37	22,059	28.01	21,689	27.54	7,951	10.10	17,604	22.35	78,753	88.40	10,339	11.60
JUMLAH TOTAL		1,080,416	209,346	20.71	1,356	.13	45,053	4.80	4,701	0.44	52,490	5.11	170,783	17.70	165,809	18.09	59,038	6.30	289,032	26.71	997,608	92.08	82,808	7.92

Sumber : Pendataan Keluarga 2021

## Jumlah Individu Dalam Keluarga Menurut Jenis Pekerjaan

KODE	KABUPATEN	JUMLAH INDIVIDU DALAM KELUARGA	BEKERJA																				TIDAK BEKERJA	
			PETANI		NELAYAN		PEDAGANG		PEJABAT NEGARA		PNS/TNI/POLRI		PEGAWAI SWASTA		WIRASWASTA		PENSIUNAN		PEKERJA LEPAS		JUMLAH BEKERJA		JUMLAH	%
			JUMLAH	%	JUMLAH	%	JUMLAH	%	JUMLAH	%	JUMLAH	%	JUMLAH	%	JUMLAH	%	JUMLAH	%	JUMLAH	%	JUMLAH	%		
1	2	3	4	5-4/22*100	6	7-6/22*100	8	9-8/22*100	10	11-10/22*100	12	13-12/22*100	14	15-14/22*100	16	17-16/22*100	18	19-18/22*100	20	21-20/22*100	22	23-22/3*100	24	25-24/3*100
01	KULON PROGO	366,034	84,957	34.31	313	0.13	16,371	6.61	1,102	0.45	11,343	4.58	40,141	16.21	41,603	16.80	8,713	3.52	43,044	17.39	247,587	67.64	118,447	32.36
02	BANTUL	808,578	48,293	9.21	224	0.04	33,382	6.36	1,375	0.26	28,082	5.35	99,813	19.03	87,809	16.74	19,035	3.63	206,516	39.37	524,529	64.87	284,049	35.13
03	GUNUNG KIDUL	628,830	210,207	47.17	1,283	0.29	19,239	4.32	1,874	0.42	10,751	2.41	44,798	10.05	54,615	12.25	7,703	1.73	95,202	21.36	445,672	70.87	183,158	29.13
04	SLEMAN	857,022	52,996	10.39	188	0.04	29,235	5.73	1,921	0.38	36,204	7.10	158,111	31.01	73,889	14.49	29,619	5.81	127,738	25.05	509,901	59.50	347,121	40.50
71	KOTA YOGYAKARTA	241,479	688	0.48	20	0.01	10,427	7.23	150	0.10	7,619	5.28	48,970	33.95	36,558	25.34	10,359	7.18	29,457	20.42	144,248	59.74	97,231	40.26
JUMLAH TOTAL		2,901,943	397,141	20.31	2,028	0.10	108,654	6.05	6,422	0.32	93,999	4.94	391,833	22.05	294,474	17.12	75,429	4.37	501,957	24.72	1,871,937	64.52	1,030,006	35.48

Sumber : Pendataan Keluarga 2021

## Jumlah Individu Dalam Keluarga Menurut Jenis Kegiatan

KODE	KABUPATEN	JUMLAH INDIVIDU DALAM KELUARGA UMUR < 10 TAHUN	BEKERJA		JUMLAH INDIVIDU DALAM KELUARGA UMUR 10-14 TAHUN	BEKERJA		JUMLAH INDIVIDU DALAM KELUARGA UMUR 15+ TAHUN	BEKERJA				TIDAK BEKERJA			
			JUMLAH	%		JUMLAH	%		LAKI-LAKI	PEREMPUAN	JUMLAH BEKERJA		LAKI-LAKI	PEREMPUAN	JUMLAH TIDAK BEKERJA	
											JUMLAH	%			JUMLAH	%
1	2	3	4	5	6	7	8	9	10	11	12	13	14	15	16	17
01	KULON PROGO	51,686	72	0.14	30,940	352	1.14	335,094	138,801	108,434	247,235	73.78	26,010	61,849	87,859	26.22
02	BANTUL	123,722	268	0.22	72,052	853	1.18	736,526	300,526	223,150	523,676	71.10	64,101	148,749	212,850	28.90
03	GUNUNG KIDUL	82,416	184	0.22	49,094	727	1.48	579,736	247,843	197,102	444,945	76.75	36,361	98,430	134,791	23.25
04	SLEMAN	131,069	291	0.22	78,045	747	0.96	778,977	312,534	196,620	509,154	65.36	71,027	198,796	269,823	34.64
71	KOTA YOGYAKARTA	31,891	40	0.13	20,227	197	0.97	221,252	83,359	60,692	144,051	65.11	22,815	54,386	77,201	34.89
JUMLAH TOTAL		420,784	855	0.19	250,358	2,676	1.15	2,651,585	1,083,063	785,998	1,869,061	70.42	220,314	562,210	782,524	29.58

Sumber : Pendataan Keluarga 2021



## Jumlah Kepala Keluarga Menurut Tingkat Pendidikan Terakhir

KODE	KABUPATEN	JUMLAH KEPALA KELUARGA	TIDAK SEKOLAH		TIDAK TAMAT SD/SEDERAJAT		TAMAT SD/SEDERAJAT		TAMAT SLTP/SEDERAJAT		TAMAT SLTA/SEDERAJAT		TAMAT PT/AKADEMI	
			JUMLAH	%	JUMLAH	%	JUMLAH	%	JUMLAH	%	JUMLAH	%	JUMLAH	%
1	2	3	4	$5=4/3*100$	6	$7=6/3*100$	8	$9=8/3*100$	10	$11=10/3*100$	12	$13=12/3*100$	14	$15=14/3*100$
01	KULON PROGO	136,765	3,266	2.39	8,582	6.27	37,897	27.71	23,684	17.32	50,984	37.28	50,984	9.03
02	BANTUL	305,078	9,419	3.09	15,420	5.05	78,050	26.64	50,910	16.69	108,242	35.48	108,242	14.11
03	GUNUNG KIDUL	235,640	20,334	8.63	15,361	6.52	84,514	29.72	52,497	22.28	50,946	21.62	50,946	5.09
04	SLEMAN	313,846	7,179	2.29	12,804	4.08	49,210	26.21	46,635	14.86	134,040	42.71	134,040	20.39
71	KOTA YOGYAKARTA	89,092	840	0.94	3,580	4.02	11,157	23.47	13,703	15.38	35,530	39.88	35,530	27.25
<b>JUMLAH TOTAL</b>		1,080,421	41,038	3.47	55,747	5.19	260,828	23.47	187,429	17.31	35,530	35.39	155,637	15.17

Sumber : Pendataan Keluarga 2021

## Jumlah Individu Dalam Keluarga Menurut Tingkat Pendidikan Terakhir

KODE	KABUPATEN	JUMLAH INDIVIDU DALAM KELUARGA	TIDAK/BELUM SEKOLAH		TIDAK TAMAT SD/SEDERAJAT		TAMAT SD/SEDERAJAT		TAMAT SLTP/SEDERAJAT		TAMAT SLTA/SEDERAJAT		TAMAT PT/AKADEMI	
			JUMLAH	%	JUMLAH	%	JUMLAH	%	JUMLAH	%	JUMLAH	%	JUMLAH	%
1	2	3	4	$5=4/3*100$	6	$7=6/3*100$	8	$9=8/3*100$	10	$11=10/3*100$	12	$13=12/3*100$	14	$15=14/3*100$
01	KULON PROGO	417,720	44,973	10.77	52,417	12.55	89,243	21.36	66,194	15.85	133,044	31.85	31,849	7.62
02	BANTUL	932,300	106,203	11.39	112,399	12.06	181,974	19.52	142,621	15.30	283,388	30.40	105,715	11.34
03	GUNUNG KIDUL	711,246	106,862	15.02	89,411	12.57	198,394	27.89	143,051	20.11	143,494	20.18	30,034	4.22
04	SLEMAN	988,091	107,424	10.87	115,568	11.70	135,574	13.72	135,884	13.75	340,563	34.47	153,078	15.49
71	KOTA YOGYAKARTA	273,370	24,171	8.84	29,748	10.88	32,661	11.95	37,710	13.79	93,162	34.08	55,918	20.46
<b>JUMLAH TOTAL</b>		<b>3,322,727</b>	<b>389,633</b>	<b>11.38</b>	<b>399,543</b>	<b>11.95</b>	<b>637,846</b>	<b>18.89</b>	<b>525,460</b>	<b>15.76</b>	<b>993,651</b>	<b>30.20</b>	<b>376,594</b>	<b>11.83</b>

Sumber : Pendataan Keluarga 2021

## Jumlah Anak Umur 7-12 Tahun Menurut Status Pendidikan

KODE	KABUPATEN	JUMLAH ANAK UMUR 7-12 TAHUN	TINGKAT PARTISIPASI PENDIDIKAN PADA ANAK UMUR 7-12 TAHUN				JUMLAH ANAK LAKI-LAKI UMUR 7-12 TAHUN	TINGKAT PARTISIPASI PENDIDIKAN PADA ANAK LAKI - LAKI UMUR 7-12 TAHUN				JUMLAH ANAK PEREMPUAN UMUR 7-12 TAHUN	TINGKAT PARTISIPASI PENDIDIKAN PADA ANAK PEREMPUAN UMUR 7-12 TAHUN			
			MASIH SEKOLAH		TIDAK SEKOLAH			MASIH SEKOLAH		TIDAK SEKOLAH			MASIH SEKOLAH		TIDAK SEKOLAH	
			JUMLAH	%	JUMLAH	%		JUMLAH	%	JUMLAH	%		JUMLAH	%	JUMLAH	%
1	2	3	4	5=4/3*100	6	7=6/3*100	8	9	10=9/8*100	11	12=11/8*100	13	14	15=14/13*1	16	17=16/13*1
01	KULON PROGO	35,736	33,117	92.67	2,619	7.33	18,479	17,040	92.21	1,439	7.79	17,257	16,077	93.16	1,180	6.84
02	BANTUL	84,242	78,805	93.55	5,437	6.45	43,346	40,463	93.35	2,883	6.65	40,896	38,342	93.75	2,554	6.25
03	GUNUNG KIDUL	56,358	51,830	91.97	4,528	8.03	29,161	26,752	91.74	2,409	8.26	27,197	25,078	92.21	2,119	7.79
04	SLEMAN	90,498	84,385	93.25	6,113	6.75	46,549	43,245	92.90	3,304	7.10	43,949	41,140	93.61	2,809	6.39
71	KOTA YOGYAKARTA	22,734	21,176	93.15	1,558	6.85	11,505	10,672	92.76	833	7.24	11,229	10,504	93.54	725	6.46
<b>JUMLAH TOTAL</b>		289,568	269,313	92.91	20,255	7.09	149,040	138,172	92.59	10,868	7.41	140,528	131,141	93.26	9,387	6.74

Sumber : Pendataan Keluarga 2021

## Jumlah Anak Usia Sekolah (13-15 Tahun)

KODE	KABUPATEN	JUMLAH ANAK UMUR 13-15 TAHUN	TINGKAT PARTISIPASI PENDIDIKAN PADA ANAK UMUR 13-15 TAHUN				JUMLAH ANAK LAKI-LAKI UMUR 13-15 TAHUN	TINGKAT PARTISIPASI PENDIDIKAN PADA ANAK LAKI - LAKI UMUR 13-15 TAHUN				JUMLAH ANAK PEREMPUAN UMUR 13-15 TAHUN	TINGKAT PARTISIPASI PENDIDIKAN PADA ANAK PEREMPUAN UMUR 13-15 TAHUN			
			MASIH SEKOLAH		TIDAK SEKOLAH			MASIH SEKOLAH		TIDAK SEKOLAH			MASIH SEKOLAH		TIDAK SEKOLAH	
			JUMLAH	%	JUMLAH	%		JUMLAH	%	JUMLAH	%		JUMLAH	%	JUMLAH	%
1	2	3	4	$5=4/3*100$	6	$7=6/3*100$	8	9	$10=9/8*100$	11	$12=11/8*100$	13	14	$15=14/13*100$	16	$17=16/13*100$
01	KULON PROGO	17,457	17,067	97.77	390	2.23	8,996	8,771	97.50	225	2.50	8,461	8,296	98.05	165	1.95
02	BANTUL	40,979	39,945	97.48	1,034	2.52	21,116	20,489	97.03	627	2.97	19,863	19,456	97.95	407	2.05
03	GUNUNG KIDUL	28,267	27,462	97.15	805	2.85	14,674	14,176	96.61	498	3.39	13,593	13,286	97.74	307	2.26
04	SLEMAN	44,615	43,286	97.02	1,329	2.98	22,940	22,172	96.65	768	3.35	21,675	21,114	97.41	561	2.59
71	KOTA YOGYAKARTA	12,033	11,741	97.57	292	2.43	6,240	6,081	97.45	159	2.55	5,793	5,660	97.70	133	2.30
<b>JUMLAH TOTAL</b>		143,351	139,501	97.31	3,850	2.69	73,966	71,689	96.92	2,277	3.08	69,385	67,812	97.73	1,573	2.27

Sumber : Pendataan Keluarga 2021

## Jumlah Anak Usia Sekolah (16-18 Tahun)

KODE	KABUPATEN	JUMLAH ANAK UMUR 16-18 TAHUN	TINGKAT PARTISIPASI PENDIDIKAN PADA ANAK UMUR 16-18 TAHUN				JUMLAH ANAK LAKI-LAKI UMUR 16-18 TAHUN	TINGKAT PARTISIPASI PENDIDIKAN PADA ANAK LAKI - LAKI UMUR 16-18 TAHUN				JUMLAH ANAK PEREMPUAN UMUR 16-18 TAHUN	TINGKAT PARTISIPASI PENDIDIKAN PADA ANAK PEREMPUAN UMUR 16-18 TAHUN			
			MASIH SEKOLAH		TIDAK SEKOLAH			MASIH SEKOLAH		TIDAK SEKOLAH			MASIH SEKOLAH		TIDAK SEKOLAH	
			JUMLAH	%	JUMLAH	%		JUMLAH	%	JUMLAH	%		JUMLAH	%	JUMLAH	%
1	2	3	4	5=4/3*100	6	7=6/3*100	8	9	10=9/8*100	11	12=11/8*10	13	14	15=14/13*1	16	17=16/13*1
01	KULON PROGO	15,953	14,966	93.81	987	6.19	8,159	7,522	92.19	637	7.81	7,794	7,444	95.51	350	4.49
02	BANTUL	36,210	33,837	93.45	2,373	6.37	18,726	17,223	91.97	1,503	8.03	17,484	16,614	95.02	870	4.98
03	GUNUNG KIDUL	25,706	22,686	88.25	3,020	8.16	13,231	11,303	85.43	1,928	14.57	12,475	11,383	91.25	1,092	8.75
04	SLEMAN	39,942	37,304	93.40	2,638	7.77	20,497	18,862	92.02	1,635	7.98	19,445	18,442	94.84	1,003	5.16
71	KOTA YOGYAKARTA	11,063	10,442	94.39	621	7.34	5,690	5,298	93.11	392	6.89	5,373	5,144	95.74	229	4.26
<b>JUMLAH TOTAL</b>		<b>128,874</b>	<b>119,235</b>	<b>92.66</b>	<b>9,639</b>	<b>36.71</b>	<b>66,303</b>	<b>60,208</b>	<b>90.95</b>	<b>6,095</b>	<b>9.05</b>	<b>62,571</b>	<b>59,027</b>	<b>94.47</b>	<b>3,544</b>	<b>5.53</b>

Sumber : Pendataan Keluarga 2021

## Jumlah Anak Usia Sekolah (19-24 Tahun)

KODE	KABUPATEN	JUMLAH ANAK UMUR 19-24 TAHUN	TINGKAT PARTISIPASI PENDIDIKAN PADA ANAK UMUR 19-24 TAHUN				JUMLAH ANAK LAKI-LAKI UMUR 19-24 TAHUN	TINGKAT PARTISIPASI PENDIDIKAN PADA ANAK LAKI - LAKI UMUR 19-24 TAHUN				JUMLAH ANAK PEREMPUAN UMUR 19-24 TAHUN	TINGKAT PARTISIPASI PENDIDIKAN PADA ANAK PEREMPUAN UMUR 19-24 TAHUN			
			MASIH SEKOLAH		TIDAK SEKOLAH			MASIH SEKOLAH		TIDAK SEKOLAH			MASIH SEKOLAH		TIDAK SEKOLAH	
			JUMLAH	%	JUMLAH	%		JUMLAH	%	JUMLAH	%		JUMLAH	%	JUMLAH	%
1	2	3	4	5=4/3*100	6	7=6/3*100	8	9	10=9/8*100	11	12=11/8*10	13	14	15=14/13*1	16	17=16/13*1
01	KULON PROGO	32,750	8,483	25.90	24,267	74.10	17,189	3,624	21.08	13,565	78.92	15,561	4,859	31.23	10,702	68.77
02	BANTUL	71,325	24,962	35.00	46,363	65.00	37,224	11,146	29.94	26,078	70.06	34,101	13,816	40.51	20,285	59.49
03	GUNUNG KIDUL	57,034	10,140	17.78	46,894	82.22	29,878	4,560	15.26	25,318	84.74	27,156	5,580	20.55	21,576	79.45
04	SLEMAN	77,693	29,386	37.82	48,307	62.18	40,881	13,707	33.53	27,174	66.47	36,812	15,679	42.59	21,133	57.41
71	KOTA YOGYAKARTA	21,865	10,368	47.42	11,497	52.58	11,387	5,088	44.68	6,299	55.32	10,478	5,280	50.39	5,198	49.61
<b>JUMLAH TOTAL</b>		260,667	83,339	32.78	177,328	67.22	136,559	38,125	28.90	98,434	71.10	124,108	45,214	37.05	78,894	62.95

Sumber : Pendataan Keluarga 2021

## Jumlah Individu Dalam Keluarga Menurut Kesertaan Dalam Jaminan Kesehatan

KODE	KABUPATEN	JUMLAH INDIVIDU DALAM KELUARGA	MEMILIKI JAMINAN KESEHATAN						JUMLAH MEMILIKI JAMINAN KESEHATAN		TIDAK MEMILIKI JAMINAN KESEHATAN	
			JKN				NON JKN					
			BPJS - PBI/JAMKESMAS/ JAMKESDA		BPJS - NON PBI		NON JKN		JUMLAH	%	JUMLAH	%
			JUMLAH	%	JUMLAH	%	JUMLAH	%				
1	2	3	4	5=4/10*100	6	7=6/10*100	8	9=8/10*100	10	11=10/3*100	12	13=12/3*100
01	KULON PROGO	417,720	264,480	75.56	80,336	22.95	5,214	1.49	350,030	83.80	67,690	16.20
02	BANTUL	932,300	511,611	65.89	245,793	31.66	19,011	2.45	776,415	83.28	155,885	16.72
03	GUNUNG KIDUL	711,246	537,714	85.27	86,543	13.72	6,363	1.01	630,620	88.66	80,626	11.34
04	SLEMAN	988,091	391,847	47.91	392,177	47.95	33,795	4.13	817,819	82.77	170,272	17.23
71	KOTA YOGYAKARTA	273,370	141,308	56.35	100,468	40.06	8,998	3.59	250,774	91.73	22,596	8.27
<b>JUMLAH TOTAL</b>		<b>3,322,727</b>	<b>1,846,960</b>	<b>66.20</b>	<b>905,317</b>	<b>31.27</b>	<b>73,381</b>	<b>2.53</b>	<b>2,825,658</b>	<b>86.05</b>	<b>497,069</b>	<b>13.95</b>

Sumber : Pendataan Keluarga 2021

## Jumlah Individu dalam Keluarga Menurut Status Keberadaannya

KODE	KABUPATEN	JUMLAH INDIVIDU DALAM KELUARGA	STATUS KEBERADAAN					
			DI DALAM RUMAH		DI LUAR RUMAH		DI LUAR NEGERI	
			JUMLAH	%	JUMLAH	%	JUMLAH	%
1	2	3	4	$5=4/3*100$	6	$7=6/3*100$	8	$9=8/3*100$
01	KULON PROGO	417,720	401,007	96.00	15,444	3.70	1,269	0.30
02	BANTUL	932,300	905,746	97.15	25,106	2.69	1,448	0.16
03	GUNUNG KIDUL	711,246	671,373	94.39	39,135	5.50	738	0.10
04	SLEMAN	988,091	959,776	97.13	27,009	2.73	1,306	0.13
71	KOTA YOGYAKARTA	273,370	265,008	96.94	8,068	2.95	294	0.11
<b>JUMLAH TOTAL</b>		<b>3,322,727</b>	<b>3,202,910</b>	<b>96.32</b>	<b>114,762</b>	<b>3.52</b>	<b>5,055</b>	<b>0.16</b>

Sumber : Pendataan Keluarga 2021



## Jumlah Lansia 60+ Menurut Jenis Kelamin dan Kelompok Umur

KODE	KABUPATEN	JUMLAH LANSIA	KATEGORI UMUR						JUMLAH LANSIA LAKI-LAKI		LANSIA LAKI-LAKI MENURUT KATEGORI UMUR			JUMLAH LANSIA PEREMPUAN		LANSIA PEREMPUAN MENURUT KATEGORI UMUR		
			60 - 69		70 - 79		80+		JUMLAH	%	60 - 69	70 - 79	80+	JUMLAH	%	60 - 65	70 - 79	80+
			JUMLAH	%	JUMLAH	%	JUMLAH	%										
1	2	3	4	5=4/3*100	6	7=6/3*100	8	9=8/3*100	10	11=10/3*10	12	13	14	15	16=15/3*10	17	18	19
01	KULON PROGO	76,385	42,957	56.24	22,538	29.51	10,890	14.26	35,640	46.66	20,933	10,200	4,507	40,745	53.34	14,902	12,338	6,383
02	BANTUL	136,917	84,079	61.41	35,908	26.23	16,930	12.37	65,600	47.91	42,154	16,437	7,009	71,317	52.09	29,943	19,471	9,921
03	GUNUNG KIDUL	143,374	76,849	53.60	43,506	30.34	23,019	16.06	65,854	45.93	37,078	19,791	8,985	77,520	54.07	27,036	23,715	14,034
04	SLEMAN	139,090	86,359	62.09	37,663	27.08	15,068	10.83	66,320	47.68	42,147	17,670	6,503	72,770	52.32	30,716	19,993	8,565
71	KOTA YOGYAKARTA	44,330	28,999	65.42	11,134	25.12	4,197	9.47	19,677	44.39	13,351	4,778	1,548	24,653	55.61	10,598	6,356	2,649
<b>JUMLAH TOTAL</b>		540,096	319,243	59.75	150,749	27.66	70,104	12.60	253,091	46.51	155,663	68,876	28,552	287,005	57,401.00	113,195	81,873	41,552

Sumber : Pendataan Keluarga 2021

## Jumlah Lansia 60+ Menurut Jenis Pekerjaan

KODE	KABUPATEN	JUMLAH LANSIA 60+	KATEGORI UMUR																				TIDAK BEKERJA	
			PETANI		NELAYAN		PEDAGANG		PEJABAT NEGARA		PNS/TNI/POLRI		PEGAWAI SWASTA		WIRASWASTA		PENSIUNAN		PEKERJA LEPAS		JUMLAH BEKERJA		JUMLAH	%
			JUMLAH	%	JUMLAH	%	JUMLAH	%	JUMLAH	%	JUMLAH	%	JUMLAH	%	JUMLAH	%	JUMLAH	%	JUMLAH	%	JUMLAH	%		
1	2	3	4	5-4/22*100	6	7-6/22*100	8	9-8/22*100	10	11-10/22*100	12	13-12/22*100	14	15-14/22*100	16	17-16/22*100	18	19-18/22*100	20	21-20/22*100	22	23-22/3*100	24	25-24/3*100
01	KULON PROGO	76,861	38,705	50.36	107	0.14	4,098	5.33	100	0.13	551	0.72	640	0.83	3,540	4.61	7,891	10.27	4,538	5.90	60,170	78.28	16,691	21.72
02	BANTUL	137,843	24,879	18.05	67	0.05	7,551	5.48	124	0.09	1,562	1.13	1,926	1.40	10,869	7.89	16,679	12.10	32,225	23.38	95,882	69.56	41,961	30.44
03	GUNUNG KIDUL	144,407	100,331	69.48	319	0.22	3,001	2.08	61	0.04	510	0.35	674	0.47	3,887	2.69	6,914	4.79	6,267	4.34	121,964	84.46	22,443	15.54
04	SLEMAN	140,141	27,473	19.60	72	0.05	6,782	4.84	174	0.12	2,660	1.90	3,974	2.84	8,317	5.93	26,513	18.92	19,854	14.17	95,819	68.37	44,322	31.63
71	KOTA YOGYAKARTA	44,589	159	0.36	2	0.00	2,967	6.65	26	0.06	680	1.53	2,405	5.39	7,172	16.08	9,448	21.19	6,115	13.71	28,974	64.98	15,615	35.02
<b>JUMLAH TOTAL</b>		<b>543,841</b>	<b>191,547</b>	<b>31.57</b>	<b>567</b>	<b>0.09</b>	<b>24,399</b>	<b>4.88</b>	<b>485</b>	<b>0.09</b>	<b>5,963</b>	<b>1.13</b>	<b>9,619</b>	<b>2.19</b>	<b>33,785</b>	<b>7.44</b>	<b>67,445</b>	<b>13.45</b>	<b>68,999</b>	<b>12.30</b>	<b>402,809</b>	<b>73.13</b>	<b>141,032</b>	<b>26.87</b>

Sumber : Pendataan Keluarga 2021

Pendataan  
**Keluarga 2021**   
Pendataan, Awal Perencanaan Keluarga

# INDIKATOR KELUARGA BERENCANA DAERAH ISTIMEWA YOGYAKARTA

## Jumlah Wanita Kawin (10-49 Tahun) Menurut Kelompok Umur

KODE	KABUPATEN	JUMLAH WANITA KAWIN	KELOMPOK UMUR															
			10 - 14		15 - 19		20 - 24		25 - 29		30 - 34		35 - 39		40 - 44		45 - 49	
			JUMLAH	%	JUMLAH	%	JUMLAH	%	JUMLAH	%	JUMLAH	%	JUMLAH	%	JUMLAH	%	JUMLAH	%
1	2	3	4	5=4/3*100	6	7=6/3*100	8	9=8/3*100	10	11=10/3*10	12	13	14	15	16=15/3*10	17	18	19
01	KULON PROGO	64,194	1	0.00	167	0.26	3,334	5.19	9,788	15.25	11,080	17.26	13,512	21.05	13,389	20.86	12,923	20.13
02	BANTUL	152,223	3	0.00	363	0.24	6,472	4.25	21,925	14.40	28,148	18.49	33,477	21.99	32,287	21.21	29,548	19.41
03	GUNUNG KIDUL	113,608	1	0.00	482	0.42	8,464	7.45	18,200	16.02	18,966	16.69	22,026	19.39	22,073	19.43	23,396	20.59
04	SLEMAN	157,978	1	0.00	346	0.22	6,022	3.81	21,151	13.39	28,014	17.73	34,268	21.69	35,407	22.41	32,769	20.74
71	KOTA YOGYAKARTA	37,972	1	0.00	95	0.25	1,314	3.46	4,538	11.95	6,597	17.37	8,323	21.92	8,784	23.13	8,320	21.91
JUMLAH TOTAL		525,975	7	0.00	1,453	0.28	25,606	4.83	75,602	14.20	92,805	17.51	111,606	21.21	111,940	21.41	106,956	20.56

Sumber : Pendataan Keluarga 2021

## Jumlah PUS Menurut Umur Kawin Pertama

KODE	KABUPATEN	JUMLAH PUS	PEREMPUAN				LAKI-LAKI			
			< 19 TAHUN		≥ 19 TAHUN		< 25 TAHUN		≥ 25 TAHUN	
			JUMLAH	%	JUMLAH	%	JUMLAH	%	JUMLAH	%
1	2	3	4	5=4/10*100	6	7=6/10*100	8	9=8/10*100	10	11=10/3*100
01	KULON PROGO	64,193	5,859	9.13	58,334	90.87	20,549	32.01	43,644	67.99
02	BANTUL	152,220	13,642	8.96	138,578	91.04	50,614	33.25	101,604	66.75
03	GUNUNG KIDUL	113,607	22,145	19.49	91,462	80.51	54,094	47.62	59,512	52.38
04	SLEMAN	157,977	10,649	6.74	147,328	93.26	45,326	28.69	112,650	71.31
71	KOTA YOGYAKARTA	37,971	2,753	7.25	35,218	92.75	10,138	26.70	27,833	73.30
<b>JUMLAH TOTAL</b>		<b>525,968</b>	<b>55,048</b>	<b>10.31</b>	<b>470,920</b>	<b>89.69</b>	<b>180,721</b>	<b>33.65</b>	<b>345,243</b>	<b>66.35</b>

Sumber : Pendataan Keluarga 2021

## Jumlah PUS Menurut Anak Ideal Yang Diinginkan

KODE	KABUPATEN	JUMLAH PUS	JUMLAH ANAK IDEAL YANG DIINGINKAN			
			0 ANAK	1 ANAK	2 ANAK	> 2 ANAK
1	2	3	4	5	6	7
01	KULON PROGO	64,193	136	1,441	51,242	11,374
02	BANTUL	152,220	475	3,600	120,763	27,382
03	GUNUNG KIDUL	113,607	300	4,946	92,927	15,434
04	SLEMAN	157,977	365	3,930	125,165	28,517
71	KOTA YOGYAKARTA	37,971	81	1,107	29,208	7,575
<b>JUMLAH TOTAL</b>		<b>525,968</b>	<b>1,357</b>	<b>15,024</b>	<b>419,305</b>	<b>90,282</b>

Sumber : Pendataan Keluarga 2021

## Jumlah PUS Status Hamil Menurut Keinginan Kehamilan Saat Itu

KODE	KABUPATEN	JUMLAH PUS (WANITA KAWIN) STATUS HAMIL	KEINGINAN KEHAMILAN					
			INGIN HAMIL SAAT ITU		INGIN HAMIL NANTI/KEMUDIAN		TIDAK INGIN ANAK LAGI	
			JUMLAH	%	JUMLAH	%	JUMLAH	%
1	2	3	4	$5=4/3*100$	6	$7=6/3*100$	8	$9=8/3*100$
01	KULON PROGO	2,528	2,291	90.63	167	6.61	70	2.77
02	BANTUL	5,659	5,008	88.50	486	8.59	165	2.92
03	GUNUNG KIDUL	3,967	3,600	90.75	225	5.67	142	3.58
04	SLEMAN	5,294	4,630	87.46	459	8.67	205	3.87
71	KOTA YOGYAKARTA	1,272	1,047	82.31	157	12.34	68	5.35
<b>JUMLAH TOTAL</b>		18,720	16,576	87.93	1,494	8.38	650	3.70

Sumber : Pendataan Keluarga 2021

## Jumlah PUS Menurut Kesertaan Ber-KB

KODE	KABUPATEN	JUMLAH PUS	KESERTAAN BER-KB							PREVALENSI KB
			PUS PESERTA KB					PUS BUKAN PESERTA KB		
			MODERN		TRADISIONAL		JUMLAH PUS PESERTA KB			
			JUMLAH	%	JUMLAH	%		JUMLAH	%	
1	2	3	4	5=4/3*100	6	7=6/3*100	8	9	10=9/3*100	11=8/3*100
01	KULON PROGO	64,193	37,054	57.72	185	0.29	37,239	26,954	41.99	58
02	BANTUL	152,220	83,200	54.66	878	0.58	84,078	68,142	44.77	55
03	GUNUNG KIDUL	113,607	71,241	62.71	755	0.66	71,996	41,611	36.63	63
04	SLEMAN	157,977	81,970	51.89	1,184	0.75	83,154	74,823	47.36	53
71	KOTA YOGYAKARTA	37,971	18,777	49.45	361	0.95	19,138	18,833	49.60	50
<b>JUMLAH TOTAL</b>		<b>525,968</b>	<b>292,242</b>	<b>55.29</b>	<b>3,363</b>	<b>0.65</b>	<b>295,605</b>	<b>230,363</b>	<b>44.07</b>	<b>280</b>

Sumber : Pendataan Keluarga 2021



## Jumlah PUS Peserta KB Menurut Metode Kontrasepsi Modern

KODE	KABUPATEN	JUMLAH PUS PESERTA KB MODERN	METODE KONTRASEPSI MODERN																PREVALENSI KB MODERN (%)
			MOW		MOP		IUD		IMPLAN		SUNTIK		PIL		KONDOM		MAL		
			JUMLAH	%	JUMLAH	%	JUMLAH	%	JUMLAH	%	JUMLAH	%	JUMLAH	%	JUMLAH	%	JUMLAH	%	
1	2	3	4	5=4/3*100	6	7=6/3*100	8	9=8/3*100	10	11=10/3*100	12	13=12/3*100	14	15=14/3*100	16	17=16/3*100	18	19=18/3*100	20
01	KULON PROGO	37,054	1,829	4.94	307	0.83	11,207	30.25	5,772	15.58	10,288	27.76	3,601	9.72	4,036	10.89	14	0.04	58
02	BANTUL	83,200	4,794	5.76	758	0.91	24,597	29.56	3,236	3.89	30,697	36.90	7,599	9.13	11,492	13.81	27	0.03	55
03	GUNUNG KIDUL	71,241	2,983	4.19	236	0.33	13,974	19.62	9,667	13.57	31,273	43.90	7,259	10.19	5,819	8.17	30	0.04	63
04	SLEMAN	81,970	5,434	6.63	432	0.53	25,913	31.61	3,778	4.61	27,015	32.96	5,661	6.91	13,658	16.66	79	0.10	52
71	KOTA YOGYAKARTA	18,777	1,435	7.64	96	0.51	6,993	37.24	605	3.22	4,204	22.39	1,125	5.99	4,314	22.97	5	0.03	49
JUMLAH TOTAL		292,242	16,475	5.83	1,829	0.62	82,684	29.66	23,058	8.17	103,477	32.78	25,245	8.39	39,319	14.50	155	0.05	273

Sumber : Pendataan Keluarga 2021

## Jumlah PUS Peserta KB Modern Menurut Tempat Pelayanan

KODE	KABUPATEN	JUMLAH PUS PESERTA KB MODERN	TEMPAT PELAYANAN KB									
			RS PEMERINTAH / TNI/POLRI	RS SWASTA	PUSKESMAS/ KLINIK TNI/POLRI	KLINIK SWASTA	PRAKTEK DOKTER	PUSTU/ PUSLING/ BIDAN DESA	PRAKTEK MANDIRI BIDAN	MOBIL PELAYANAN KB	TOKO OBAT/APOTIK	LAINNYA
1	2	3	4	5	6	7	8	9	10	11	12	13
01	KULON PROGO	37,054	5,080	1,357	10,333	1,575	466	1,783	11,210	64	5,079	107
02	BANTUL	83,200	10,428	6,743	11,175	7,985	1,661	2,978	27,716	89	14,161	264
03	GUNUNG KIDUL	71,241	4,841	2,175	13,332	6,606	1,369	4,225	29,853	66	8,469	305
04	SLEMAN	81,970	6,908	9,351	11,150	8,703	2,350	3,472	25,471	72	14,170	323
71	KOTA YOGYAKARTA	18,777	2,311	2,552	5,310	1,558	422	347	1,960	6	4,186	125
<b>JUMLAH TOTAL</b>		<b>292,242</b>	<b>29,568</b>	<b>22,178</b>	<b>51,300</b>	<b>26,427</b>	<b>6,268</b>	<b>12,805</b>	<b>96,210</b>	<b>297</b>	<b>46,065</b>	<b>1,124</b>

Sumber : Pendataan Keluarga 2021

## Jumlah PUS Menurut Status Unmet Need

KODE	KABUPATEN	JUMLAH PUS	PUS BUKAN PESERTA KB				UNMET NEED			
			HAMIL		TIDAK HAMIL*		UNMET NEED SPACING	UNMET NEED LIMITING	JUMLAH	%
			INGIN HAMIL NANTI/ KEMUDIAN	TIDAK INGIN ANAK LAGI	INGIN ANAK NANTI/ KEMUDIAN	TIDAK INGIN ANAK LAGI				
1	2	3	4	5	6	7	8=4+6	9=5+7	10=8+9	11=10/3*100
01	KULON PROGO	64,193	167	70	2,580	8,715	2,747	8,786	11,533	17.97
02	BANTUL	152,220	486	165	6,350	22,876	6,837	23,042	29,879	19.63
03	GUNUNG KIDUL	113,607	225	142	4,407	14,847	4,632	14,989	19,621	17.27
04	SLEMAN	157,977	459	205	7,277	27,070	7,736	27,275	35,011	22.16
71	KOTA YOGYAKARTA	37,971	157	68	1,712	7,222	1,869	7,290	9,159	24.12
<b>JUMLAH TOTAL</b>		<b>525,968</b>	<b>1,494</b>	<b>650</b>	<b>22,326</b>	<b>80,730</b>	<b>23,821</b>	<b>81,382</b>	<b>105,203</b>	<b>20.23</b>

Sumber : Pendataan Keluarga 2021

## Jumlah PUS Punya Balita Menurut Kesertaan Ber-KB

KODE	KABUPATEN	JUMLAH PUS DENGAN ANAK TERKECIL UMUR 6 BULAN	JUMLAH PUS PUNYA BALITA	0 TAHUN			1 TAHUN			2 TAHUN			3 TAHUN			4 TAHUN		
				PESERTA KB		BUKAN PESERTA KB	PESERTA KB		BUKAN PESERTA KB	PESERTA KB		BUKAN PESERTA KB	PESERTA KB		BUKAN PESERTA KB	PESERTA KB		BUKAN PESERTA KB
				MODERN	TRADISIONAL		MODERN	TRADISIONAL		MODERN	TRADISIONAL		MODERN	TRADISIONAL		MODERN	TRADISIONAL	
1	2	3	4	5	6	7	8	9	10	11	12	13	14	15	16	17	18	19
01	KULON PROGO	1,352	20,825	1,893	15	3,067	3,570	13	4,755	3,686	21	4,884	3,676	15	4,999	3,258	18	4,579
02	BANTUL	3,225	49,620	4,068	56	7,332	7,917	69	11,640	7,927	74	11,788	8,008	76	11,831	7,338	92	11,102
03	GUNUNG KIDUL	2,280	34,300	2,913	59	5,355	5,748	64	7,826	6,026	39	7,764	6,024	71	7,828	5,552	67	7,364
04	SLEMAN	3,328	51,328	3,847	73	7,689	7,287	137	11,633	7,526	107	12,235	7,841	96	12,534	7,492	105	12,215
71	KOTA YOGYAKARTA	795	11,768	858	25	1,807	1,576	38	2,712	1,665	35	2,831	1,749	41	2,898	1,629	33	2,748
JUMLAH TOTAL		10,980	167,841	13,579	228	25,250	26,098	321	38,566	26,830	276	39,502	27,298	299	40,090	25,269	315	38,008

Sumber : Pendataan Keluarga 2021

## Jumlah PUS Menurut Informasi Metode KB yang Didapatkan

KODE	KABUPATEN	JUMLAH PUS PESERTA KB DAN PERNAH KB	INFORMASI METODE KB					
			JENIS-JENIS ALAT/OBAT/CARA KB KONTRASEPSI		EFEK SAMPING ALAT/OBAT/CARA KB KONTRASEPSI		APA YANG HARUS DILAKUKAN APABILA MENGALAMI EFEK SAMPING ALAT/OBAT/CARA KB KONTRASEPSI	
			JUMLAH	%	JUMLAH	%	JUMLAH	%
1	2	3	4	$5=4/3*100$	6	$7=6/3*100$	8	$9=8/3*100$
01	KULON PROGO	34,892	34,673	99.37	33,241	95.27	32,566	93.33
02	BANTUL	78,545	78,081	99.41	74,177	94.44	73,057	93.01
03	GUNUNG KIDUL	66,874	66,621	99.62	63,098	94.35	62,083	92.84
04	SLEMAN	76,785	76,266	99.32	72,285	94.14	70,768	92.16
71	KOTA YOGYAKARTA	17,164	17,028	99.21	15,604	90.91	15,278	89.01
<b>JUMLAH TOTAL</b>		274,260	272,669	99.39	258,405	93.82	253,752	92.07

Sumber : Pendataan Keluarga 2021

# **INDIKATOR PEMBANGUNAN KELUARGA DAERAH ISTIMEWA YOGYAKARTA**

## Jumlah Keluarga Menurut Dimensi Ketentraman

KODE	KABUPATEN	JUMLAH KELUARGA	VARIABEL DIMENSI KETENTRAMAN																								
			SELAMA 6 (ENAM) BULAN TERAKHIR, SETIAP ANGGOTA KELUARGA (USIA 10 TAHUN KE ATAS) MENJALANKAN IBADAH SECARA RUTIN SESUAI DENGAN TUNTUNAN AGAMA ATAU KEPERCAYAAN YANG DIANUT			KELUARGA MEMILIKI BUKU/AKTA NIKAH YANG DISAHKAN OLEH PEJABAT YANG BERWENANG			SETIAP ANAK (USIA 0-17 TAHUN) DALAM KELUARGA MEMILIKI AKTA LAHIR YANG DISAHKAN OLEH PEJABAT YANG BERWENANG			SETIAP ANGGOTA KELUARGA MEMILIKI KARTU JAMINAN KESEHATAN (PEMERINTAH/SWASTA)		TIDAK INGIN ANAK LAGI										SETIAP ANGGOTA KELUARGA MEMILIKI KARTU JAMINAN KESEHATAN (PEMERINTAH/SWASTA)			
			TANPA TEGUR SAPA (SELAMA 3 HARI BERTURUT-TURUT)		DALAM KELUARGA MEMILIKI AKTA LAHIR YANG DISAHKAN OLEH PEJABAT YANG BERWENANG			MEMILIKI KARTU JAMINAN KESEHATAN (PEMERINTAH/SWASTA)			MEMILIKI KARTU JAMINAN KESEHATAN (PEMERINTAH/SWASTA)			TIDAK BER-KB		BER-KB SAAT ITU		YA		TIDAK		TIDAK BERLAKU		YA		TIDAK	
			YA	TIDAK	YA	TIDAK	TIDAK BERLAKU	YA	TIDAK	TIDAK BERLAKU	TIDAK BER-KB	BER-KB SAAT ITU	YA	TIDAK	TIDAK BERLAKU	YA	TIDAK	TIDAK BERLAKU	YA	TIDAK	TIDAK BERLAKU	YA	TIDAK	TIDAK BERLAKU	YA	TIDAK	YA
1	2	3	4	5	6	7	8	9	10	11	12	13	14	15	16	17	18	19	20	21	22	23	24	25	26	27	
01	KULON PROGO	136,765	131,472	5,293	108,209	1,001	27,555	62,723	828	73,214	104,990	31,775	901	124,190	11,674	1,049	107,409	28,307	760	124,331	11,674	248	124,843	11,674	4,988	131,777	
02	BANTUL	305,078	295,862	9,216	240,140	2,014	62,924	146,704	2,589	155,785	239,423	65,655	2,507	277,247	25,324	2,303	238,004	64,771	1,963	277,791	25,324	679	279,075	25,324	11,575	293,503	
03	GUNUNG KIDUL	235,640	213,540	22,100	190,322	7,489	37,829	104,895	1,838	128,907	193,406	42,234	1,921	219,284	14,435	1,713	195,097	38,830	1,503	219,700	14,437	402	220,801	14,437	8,198	227,442	
04	SLEMAN	313,846	302,334	11,512	249,818	1,807	62,221	155,875	3,218	154,753	245,714	68,132	2,490	287,023	24,333	2,321	247,205	64,320	1,857	287,655	24,334	641	288,871	24,334	12,180	301,666	
71	KOTA YOGYAKARTA	89,092	84,925	4,167	64,060	524	24,508	38,688	694	49,710	79,474	9,618	749	79,167	9,176	692	62,710	25,690	522	79,394	9,176	214	79,702	9,176	4,930	84,162	
JUMLAH TOTAL		1,080,421	1,028,133	52,288	852,549	12,835	215,037	508,885	9,167	562,369	863,007	217,414	8,568	986,911	84,942	8,078	850,425	850,425	6,605	988,871	84,945	2,184	993,292	84,945	41,871	1,038,550	

Sumber : Pendataan Keluarga 2021

## Jumlah Keluarga Menurut Dimensi Kemandirian

KODE	KABUPATEN	JUMLAH KELUARGA	VARIABEL DIMENSI KETENTRAMAN														
			SELAMA 6 (ENAM) BULAN TERAKHIR, TERDAPAT PALING SEDIKIT 1 (SATU) ANGGOTA KELUARGA MEMILIKI SUMBER PENGHASILAN UNTUK MEMENUHI KEBUTUHAN POKOK PER BULAN		SELAMA 6 (ENAM) BULAN TERAKHIR, SETIAP ANGGOTA KELUARGA MAKAN "MAKANAN BERAGAM" (MAKANAN POKOK, SAYUR/BUAH DAN LAUK) PALING SEDIKIT 2 (DUA)		KELUARGA TINGGAL DALAM RUMAH LAYAK HUNI		KELUARGA MEMILIKI TABUNGAN/SIMPANAN (UANG KONTAN, PERHIASAN, HEWAN TERNAK, HASIL KEBUN, DLL) YANG DAPAT DIGUNAKAN SEWAKTU-WAKTU UNTUK		SETIAP ANGGOTA KELUARGA YANG SAAT INI BERUSIA SEKOLAH (7-18 TAHUN) TIDAK ADA YANG PUTUS SEKOLAH DI SD/SEDERAJAT SAMPAI DENGAN SLTA/SEDERAJAT			SELAMA 1 (SATU) BULAN TERAKHIR, TERDAPAT ANGGOTA KELUARGA YANG SAKIT (EMPAT HARI BERTURUT-TURUT) SEHINGGA MENINGGALKAN AKTIFITAS, ATAU ADA ANGGOTA KELUARGA YANG		SELAMA 6 (ENAM) BULAN TERAKHIR, TERDAPAT PALING SEDIKIT 1 (SATU) ANGGOTA KELUARGA MENAKSES INFORMASI DARI MEDIA ONLINE (INTERNET)	
			YA	TIDAK	YA	TIDAK	YA	TIDAK	YA	TIDAK	YA	TIDAK	TIDAK BERLAKU	YA	TIDAK	YA	TIDAK
1	2	3	4	5	6	7	8	9	10	11	12	13	14	15	16	17	18
01	KULON PROGO	136,765	131,969	4,796	133,025	3,740	128,081	8,684	122,880	13,885	132,303	4,462	0	10,189	126,576	104,770	31,995
02	BANTUL	305,078	289,770	15,308	293,884	11,194	294,644	10,434	242,194	62,884	294,479	10,599	0	19,566	285,512	234,156	70,922
03	GUNUNG KIDUL	235,640	223,980	11,660	226,804	8,836	217,035	18,605	212,490	23,150	227,114	8,526	0	15,848	219,792	166,676	68,964
04	SLEMAN	313,846	301,081	12,765	305,251	8,595	305,885	7,961	257,553	56,293	301,332	12,514	0	19,427	294,419	255,336	58,510
71	KOTA YOGYAKARTA	89,092	85,964	3,128	87,032	2,060	80,347	8,745	68,055	21,037	85,727	3,365	0	6,144	82,948	75,488	13,604
JUMLAH TOTAL		1,080,421	1,032,764	47,657	1,045,996	34,425	1,025,992	54,429	903,172	177,249	1,040,955	39,466	0	71,174	1,009,247	836,426	243,995

Sumber : Pendataan Keluarga 2021



## Jumlah Keluarga Menurut Dimensi Kebahagiaan

KODE	KABUPATEN	JUMLAH KELUARGA	VARIABEL DIMENSI KETENTRAMAN										
			SELAMA 6 (ENAM) BULAN TERAKHIR, SETIAP ANGGOTA KELUARGA MEMILIKI WAKTU UNTUK BERINTERAKSI SETIAP HARI			SELAMA 6 (ENAM) BULAN TERAKHIR, PENGASUHAN ANAK DILAKUKAN BERSAMA ANTARA SUAMI DAN ISTRI			SELAMA 6 (ENAM) BULAN TERAKHIR, KELUARGA PERNAH BEREKREASI BERSAMA DI LUAR RUMAH			SELAMA 6 (ENAM) BULAN TERAKHIR, KELUARGA IKUT SERTA DALAM KEGIATAN SOSIAL/GOTONG ROYONG DI LINGKUNGAN RT	
			YA	TIDAK	TIDAK BERLAKU	YA	TIDAK	TIDAK BERLAKU	YA	TIDAK	TIDAK	YA	TIDAK
1	2	3	4	5	6	7	8	9	10	11	12	13	14
01	KULON PROGO	136,765	121,107	3,985	11,673	74,255	5,039	57,471	57,366	67,726	11,673	122,345	14,420
02	BANTUL	305,078	270,863	8,898	25,317	175,558	7,593	121,927	133,369	146,394	25,315	267,252	37,826
03	GUNUNG KIDUL	235,640	214,992	6,214	14,434	127,967	6,936	100,737	101,992	119,212	14,436	221,829	13,811
04	SLEMAN	313,846	283,119	6,401	24,326	189,538	5,786	118,522	139,530	149,989	24,327	264,413	49,433
71	KOTA YOGYAKARTA	89,092	78,156	1,760	9,176	47,548	1,551	39,993	36,924	42,996	9,172	69,269	19,823
<b>JUMLAH TOTAL</b>		<b>1,080,421</b>	<b>968,237</b>	<b>27,258</b>	<b>84,926</b>	<b>614,866</b>	<b>26,905</b>	<b>438,650</b>	<b>469,181</b>	<b>526,317</b>	<b>84,923</b>	<b>945,108</b>	<b>135,313</b>

Sumber : Pendataan Keluarga 2021

## Jumlah Keluarga Menurut Keikutsertaan Kelompok Ketahanan Keluarga

KODE	KABUPATEN	JUMLAH KELUARGA	POSYANDU DAN BKB						BKR			PIK REMAJA			BKL			
			PUNYA BALITA (0-5 TAHUN)			PUNYA BALITA DAN ANAK (0-6 TAHUN)			PUNYA REMAJA (10-24 TAHUN DAN BELUM MENIKAH)			JUMLAH REMAJA	PUNYA REMAJA			LANSIA ATAU PUNYA LANSIA (60+ TAHUN)		
			IKUT POSYANDU	TIDAK IKUT POSYANDU	TIDAK BERLAKU	IKUT BKB	TIDAK IKUT BKB	TIDAK BERLAKU	IKUT BKR	TIDAK IKUT BKR	TIDAK BERLAKU		IKUT PIK R/M	TIDAK IKUT PIK R/M	TIDAK BERLAKU	IKUT BKL	TIDAK IKUT BKL	TIDAK BERLAKU
1	2	3	4	5	6	7	8	9	10	11	12	13	14	15	16	17	18	19
01	KULON PROGO	136,765	21,678	1,243	113,844	11,164	16,156	109,445	10,514	44,628	81,623	56,844	7,693	47,438	81,634	13,209	41,620	81,936
02	BANTUL	305,078	50,343	3,977	250,758	23,507	40,510	241,061	26,140	100,874	178,064	130,870	19,254	107,750	178,074	25,579	74,435	205,064
03	GUNUNG KIDUL	235,640	35,798	1,989	197,853	17,591	27,204	190,845	15,067	77,866	142,707	95,678	10,233	82,696	142,711	19,123	80,091	136,426
04	SLEMAN	313,846	49,383	6,844	257,619	16,663	49,722	247,461	20,507	116,017	177,322	140,946	16,000	120,513	177,333	20,740	80,437	212,669
71	KOTA YOGYAKARTA	89,092	11,845	1,311	75,936	6,852	8,771	73,469	6,099	29,821	53,172	37,227	4,664	31,252	53,176	11,515	21,459	56,118
<b>JUMLAH TOTAL</b>		<b>1,080,421</b>	<b>169,047</b>	<b>15,364</b>	<b>896,010</b>	<b>75,777</b>	<b>142,363</b>	<b>862,281</b>	<b>78,327</b>	<b>369,206</b>	<b>632,888</b>	<b>461,565</b>	<b>57,844</b>	<b>389,649</b>	<b>632,928</b>	<b>90,166</b>	<b>298,042</b>	<b>692,213</b>

Sumber : Pendataan Keluarga 2021

## Jumlah Keluarga Menurut Keikutsertaan Kegiatan Usaha Ekonomi

KODE	KABUPATEN	JUMLAH KELUARGA	UPPKS		PNM MEKAAR BUMN		PKH KEMENSOS		INSTANSI PEMERINTAH LAIN/ SWASTA/LSM	
			IKUT	TIDAK IKUT	IKUT	TIDAK IKUT	IKUT	TIDAK IKUT	IKUT	TIDAK IKUT
1	2	3	4	5	6	7	8	9	10	11
01	KULON PROGO	136,765	8,465	128,300	2,351	134,414	28,773	107,992	10,785	125,980
02	BANTUL	305,078	9,810	295,268	5,760	299,318	55,390	249,688	16,511	288,567
03	GUNUNG KIDUL	235,640	10,908	224,732	4,635	231,005	55,572	180,068	14,856	220,784
04	SLEMAN	313,846	8,989	304,857	2,913	310,933	40,340	273,506	12,549	301,297
71	KOTA YOGYAKARTA	89,092	3,550	85,542	1,556	87,536	8,890	80,202	3,818	85,274
<b>JUMLAH TOTAL</b>		<b>1,080,421</b>	<b>41,722</b>	<b>1,038,699</b>	<b>17,215</b>	<b>1,063,206</b>	<b>188,965</b>	<b>891,456</b>	<b>58,519</b>	<b>1,021,902</b>

Sumber : Pendataan Keluarga 2021

## Jumlah Keluarga Ikut Serta BKB Menurut Status PUS dan Kesertaan Ber-KB

KODE	KABUPATEN	JUMLAH KELUARGA SASARAN BKB	KELUARGA IKUT BKB		KELUARGA IKUT BKB MENURUT STATUS PUS DAN KESERTAAN BER-KB											
					STATUS BUKAN PUS	STATUS PUS										
			BER - KB CARA MODERN													
			JUMLAH	%		MOW	MOP	IUD	IMPLAM	SUNTIK	PIL	KONDO M	MAL	JUMLAH		
1	2	3	4	5=4/3*100	6	7	8	9	10	11	12	13	14	15	16	17
01	KULON PROGO	27,320	11,164	40.86	94	306	22	2,889	1,302	2,148	476	876	6	8,025	47	2,998
02	BANTUL	64,017	23,507	36.72	126	809	99	5,112	653	5,734	926	2,309	4	15,646	166	7,569
03	GUNUNG KIDUL	44,795	17,591	39.27	152	478	11	2,808	1,871	5,605	696	1,200	15	12,684	93	4,662
04	SLEMAN	66,385	16,663	25.10	119	566	25	3,152	519	3,686	533	1,680	23	10,184	112	6,248
71	KOTA YOGYAKARTA	15,623	6,852	43.86	65	256	18	1,434	137	969	143	980	1	3,938	69	2,780
<b>JUMLAH TOTAL</b>		218,140	75,777	34.74	556	2,415	175	15,395	4,482	18,142	2,774	7,045	49	50,477	487	24,257

Sumber : Pendataan Keluarga 2021

## Jumlah Keluarga Ikut Serta BKR Menurut Status PUS dan Kesertaan Ber-KB

KODE	KABUPATEN	JUMLAH KELUARGA SASARAN BKR	KELUARGA IKUT BKR		KELUARGA IKUT BKR MENURUT STATUS PUS DAN KESERTAAN BER-KB											
					STATUS BUKAN PUS	STATUS PUS										
			BER - KB CARA MODERN													
			JUMLAH	%		MOW	MOP	IUD	IMPLAM	SUNTIK	PIL	KONDO M	MAL	JUMLAH		
1	2	3	4	5=4/3*100	6	7	8	9	10	11	12	13	14	15	16	17
01	KULON PROGO	55,142	10,514	19.07	2,886	294	69	1,153	687	1,181	492	523	2	4,401	25	3,202
02	BANTUL	127,014	26,140	20.58	6,384	983	186	2,803	549	4,165	1,244	1,357	1	11,288	114	8,354
03	GUNUNG KIDUL	92,933	15,067	16.21	3,335	460	33	1,486	1,083	2,922	861	656	2	7,503	58	4,171
04	SLEMAN	136,524	20,507	15.02	5,307	674	75	2,566	421	2,733	710	1,193	1	8,373	72	6,755
71	KOTA YOGYAKARTA	35,920	6,099	16.98	1,547	251	20	840	90	477	162	460	0	2,300	41	2,211
<b>JUMLAH TOTAL</b>		447,533	78,327	17.50	19,459	2,662	383	8,848	2,830	11,478	3,469	4,189	6	33,865	310	24,693

Sumber : Pendataan Keluarga 2021

## Jumlah Keluarga Ikut Serta BKL Menurut Status PUS dan Kesertaan Ber-KB

KODE	KABUPATEN	JUMLAH KELUARGA SASARAN BKL	KELUARGA IKUT BKL		KELUARGA IKUT BKL MENURUT STATUS PUS DAN KESERTAAN BER-KB											
					STATUS BUKAN PUS	STATUS PUS										
			BER - KB CARA MODERN													
			JUMLAH	%		MOW	MOP	IUD	IMPLAM	SUNTIK	PIL	KONDOM	MAL	JUMLAH		
1	2	3	4	5=4/3*100	6	7	8	9	10	11	12	13	14	15	16	17
01	KULON PROGO	54,829	13,209	24.09	7,388	56	8	298	220	269	109	121	1	1,082	4	4,735
02	BANTUL	100,014	25,579	25.58	13,744	90	20	295	69	430	99	132	0	1,135	11	10,689
03	GUNUNG KIDUL	99,214	19,123	19.27	11,513	92	15	359	297	779	220	165	0	1,927	15	5,668
04	SLEMAN	101,177	20,740	20.50	11,547	73	6	286	63	260	71	169	2	930	11	8,252
71	KOTA YOGYAKARTA	32,974	11,515	34.92	5,624	36	3	174	8	83	24	107	0	435	9	5,447
<b>JUMLAH TOTAL</b>		<b>388,208</b>	<b>90,166</b>	<b>23.23</b>	<b>49,816</b>	<b>347</b>	<b>52</b>	<b>1,412</b>	<b>657</b>	<b>1,821</b>	<b>523</b>	<b>694</b>	<b>3</b>	<b>5,509</b>	<b>50</b>	<b>34,791</b>

Sumber : Pendataan Keluarga 2021

## Jumlah Keluarga Ikut Serta UPPKS Menurut Status PUS Dan Kesertaan Ber-KB

KODE	KABUPATEN	JUMLAH KELUARGA	KELUARGA IKUT UPPKS		KELUARGA IKUT UPPKS MENURUT STATUS PUS DAN KESERTAAN BER-KB													
					STATUS BUKAN PUS	STATUS PUS											BER-KB CARA TRADISIONAL	TIDAK BER-KB
						BER - KB CARA MODERN												
						MOW	MOP	IUD	IMPLAM	SUNTIK	PIL	KONDOM	MAL	JUMLAH				
1	2	3	4	5=4/3*100	6	7	8	9	10	11	12	13	14	15	16	17		
01	KULON PROGO	136,765	8,465	6.19	3,228	161	27	748	475	701	285	312	3	2,712	17	2,508		
02	BANTUL	305,078	9,810	3.22	3,393	267	66	915	188	1,076	307	430	0	3,249	27	3,141		
03	GUNUNG KIDUL	235,640	10,908	4.63	3,903	210	17	775	677	1,595	380	312	1	3,967	19	3,019		
04	SLEMAN	313,846	8,989	2.86	3,163	204	41	885	167	768	199	438	0	2,702	14	3,110		
71	KOTA YOGYAKARTA	89,092	3,550	3.98	1,290	77	14	351	42	202	60	189	0	935	11	1,314		
<b>JUMLAH TOTAL</b>		<b>1,080,421</b>	<b>41,722</b>	<b>3.86</b>	<b>14,977</b>	<b>919</b>	<b>165</b>	<b>3,674</b>	<b>1,549</b>	<b>4,342</b>	<b>1,231</b>	<b>1,681</b>	<b>4</b>	<b>13,565</b>	<b>88</b>	<b>13,092</b>		

Sumber : Pendataan Keluarga 2021

## Jumlah Keluarga Ikut Serta Kegiatan Usaha Ekonomi Menurut Status PUS dan Kesertaan Ber-KB

KODE	KABUPATEN	PNM MEKAAR BUMN					PKH KEMENSOS					KEGIATAN USAHA EKONOMI INSTANSI PEMERINTAH LAIN/SWASTA/LSM				
		STATUS BUKAN PUS	STATUS PUS			TOTAL	STATUS BUKAN PUS	STATUS PUS			TOTAL	STATUS BUKAN PUS	STATUS PUS			TOTAL
			BER-KB CARA MODERN	BER-KB CARA TRADISIONAL	TIDAK BER-KB			BER-KB CARA MODERN	BER-KB CARA TRADISIONAL	TIDAK BER-KB			BER-KB CARA MODERN	BER-KB CARA TRADISIONAL	TIDAK BER-KB	
1	2	3	4	5	6	7	8	9	10	11	12	13	14	15	16	17
01	KULON PROGO	703	951	6	691	2,351	9,378	9,166	47	10,182	28,773	3,680	3,460	30	3,615	10,785
02	BANTUL	1,618	2,333	20	1,789	5,760	15,594	19,638	162	19,996	55,390	4,950	5,562	68	5,931	16,511
03	GUNUNG KIDUL	1,385	2,071	12	1,167	4,635	20,256	18,941	171	16,204	55,572	5,241	5,353	46	4,216	14,856
04	SLEMAN	767	1,135	9	1,002	2,913	11,327	13,440	148	15,425	40,340	3,675	3,860	45	4,969	12,549
71	KOTA YOGYAKARTA	423	502	4	627	1,556	2,177	3,019	34	3,660	8,890	1,152	974	22	1,670	3,818
<b>JUMLAH TOTAL</b>		<b>4,896</b>	<b>6,992</b>	<b>51</b>	<b>5,276</b>	<b>17,215</b>	<b>58,732</b>	<b>64,204</b>	<b>562</b>	<b>65,467</b>	<b>188,965</b>	<b>18,698</b>	<b>19,209</b>	<b>211</b>	<b>20,401</b>	<b>58,519</b>

Sumber : Pendataan Keluarga 2021



## Jumlah Keluarga Yang Terpapar Pesan/ Informasi Bangga Kencana Melalui Media

KODE	KABUPATEN	JUMLAH KELUARGA MENURUT KETERPAPARAN (MEMPEROLEH/MENDENGAR/MELIHAT) PESAN/INFORMASI PROGRAM BANGGA KENCANA MELALUI MEDIA		SUMBER MEDIA					
		YA	TIDAK	KORAN/MAJALAH/TABLOID	TELEVISI/RADIO/VIDEOTRON	FACEBOOK/INSTAGRAM/TWITTER/WHATSAPP/YOUTUBE/BLOG/WEBSITE	SEMINAR/PENGAJIAN/IBADAT/WORKSHOP/DISEMINASI/PERTEMUAN KELOMPOK KEGIATAN/KONSELING/ PAMERAN	LEAFLET/LEMBAR BALIK/ POSTER/SPANDUK/ BANNER/ UMBUL-UMBUL/BILLBOARD/ BALIHO/MURAL/ SOUVENIR	WAYANG/TARIAN/PENTAS BUDAYA LOKAL
1	2	3	4	5	6	7	8	9	10
01	KULON PROGO	104,096	32,669	13,899	87,905	34,375	21,002	13,893	974
02	BANTUL	229,878	75,200	41,439	197,742	83,076	31,414	25,026	1,934
03	GUNUNG KIDUL	180,162	55,478	14,273	161,093	56,586	29,652	14,494	3,017
04	SLEMAN	240,037	73,809	52,047	202,008	94,130	37,187	31,219	1,980
71	KOTA YOGYAKARTA	70,792	18,300	24,109	58,523	26,494	11,096	14,872	763
<b>JUMLAH TOTAL</b>		<b>824,965</b>	<b>255,456</b>	<b>145,767</b>	<b>707,271</b>	<b>294,661</b>	<b>130,351</b>	<b>99,504</b>	<b>8,668</b>

Sumber : Pendataan Keluarga 2021

## Jumlah Keluarga Yang Terpapar Pesan/ Informasi Bangga Kencana Melalui Petugas

KODE	KABUPATEN	JUMLAH KELUARGA MENURUT KETERPAPARAN (MEMPEROLEH/MENDENGAR/M ELIHAT) PESAN/INFORMASI PROGRAM BANGGA KENCANA MELALUI PETUGAS		PETUGAS									
		YA	TIDAK	PEJABAT PEMERINTAH	PETUGAS KELUARGA BERENCANA (PKB/PLKB/ PETUGAS LAPANGAN KB LAINNYA)	GURU/ DOSEN	TOKOH AGAMA	TOKOH MASYARAKAT	DOKTER	BIDAN/ PERAWAT	PERANGKAT DESA/ KELURAHAN	KADER/IMP	LAINNYA
1	2	3	4	5	6	7	8	9	10	11	12	13	14
01	KULON PROGO	103,779	32,986	10,883	43,660	1,961	6,079	25,285	9,536	35,041	24,052	65,185	1,005
02	BANTUL	224,104	80,974	21,808	82,753	4,854	12,928	60,172	26,102	69,023	31,045	135,219	1,017
03	GUNUNG KIDUL	191,165	44,475	20,625	91,391	2,176	8,889	52,361	14,004	52,231	51,742	117,796	399
04	SLEMAN	231,836	82,010	25,514	73,650	5,592	12,230	67,808	34,587	72,126	39,423	130,514	1,465
71	KOTA YOGYAKARTA	65,888	23,204	6,528	26,797	1,606	3,537	20,079	11,075	15,796	6,902	41,352	442
<b>JUMLAH TOTAL</b>		<b>816,772</b>	<b>263,649</b>	<b>85,358</b>	<b>318,251</b>	<b>16,189</b>	<b>43,663</b>	<b>225,705</b>	<b>95,304</b>	<b>244,217</b>	<b>153,164</b>	<b>490,066</b>	<b>4,328</b>

Sumber : Pendataan Keluarga 2021

# Pendataan Keluarga 2021



Pendataan, Awal Perencanaan Keluarga



BKKBN DIY



[yogya.bkkbn.go.id](http://yogya.bkkbn.go.id)