



**TABULASI DATA
PEMUTAKHIRAN PENDATAAN KELUARGA
TAHUN 2022 (PPK22)
DAERAH ISTIMEWA YOGYAKARTA**

KATA PENGANTAR

Puji dan syukur kehadiran Tuhan Yang Maha Kuasa atas selesainya Pelaksanaan Pemutakhiran Pendataan Keluarga Tahun 2022 (PPK22) yang serentak secara nasional termasuk di wilayah Daerah Istimewa Yogyakarta dapat dilaksanakan mulai tanggal 1 September 2022 hingga selesai dengan hasil sangat baik.

Pelaksanaan PPK22 berlandaskan amanat Undang-Undang Nomor 52 Tahun 2009 dan PP Nomor 87 Tahun 2014 terkait pelaksanaan pendataan keluarga, di mana pendataan keluarga wajib dilaksanakan Pemerintah Daerah Kabupaten dan Kota secara serentak setiap 5 (lima) tahun untuk mendapatkan data keluarga yang akurat, valid, relevan, dan dapat dipertanggungjawabkan melalui proses pengumpulan, pengolahan, penyajian, penyimpanan, serta pemanfaatan data dan informasi kependudukan dan keluarga.

Pemutakhiran Pendataan Keluarga merupakan kegiatan untuk memutakhirkan Data Keluarga Indonesia dengan cara melengkapi, memperbaiki, memperbaharui, mencatat mutasi dan mendata keluarga baru yang belum ada dalam BDKI melalui kunjungan rumah ke rumah dengan cara mewawancarai dan atau mengobservasi kepala keluarga, yang dilakukan secara serentak pada waktu yang telah ditentukan.

Ucapan Terima kasih dan penghargaan yang mendalam kami haturkan kepada Bapak Gubernur, Bapak Wakil Gubernur, Bupati/ Walikota, OPD KB, para Kader Pendata, Petugas Lapangan KB (PKB/PLKB) dilapangan, serta semua pihak yang mendukung suksesnya pelaksanaan Pemutakhiran Pendataan Keluarga Tahun 2022 (PPK22).

Semoga laporan Hasil PPK22 ini dapat bermanfaat untuk penyusunan kebijakan, rencana kerja, dan pencapaian sasaran program Pembangunan Keluarga, Kependudukan dan Keluarga Berencana di Daerah Istimewa Yogyakarta.

Yogyakarta, 17 Februari 2023
Kepala Perwakilan BKKBN DIY



SHODIQIN, SH., MM.



DAFTAR ISI



Daftar Tabel

Halaman Judul	i
Kata Pengantar	ii
Daftar Isi	iii
Gambaran Umum Pemetakhiran PK22	1-15
Tabel Cakupan Pemetakhiran PK22	16-18
Tabel Indikator Kependudukan Pemetakhiran PK22	19-45
Tabel Indikator Keluarga Berencana Pemetakhiran PK22	46-62
Tabel Indikator Pembangunan Keluarga Pemetakhiran PK22	63-69
Tabel Indikator Keluarga Beresiko Stunting Pemetakhiran PK22	50
Piagam Penghargaan Pelaksanaan Pemetakhiran PK22	51-54





GAMBARAN UMUM PEMUTAKHIRAN PK22




PENDATAAN KELUARGA

adalah kegiatan pengumpulan data primer tentang data Kependudukan, Keluarga Berencana, Pembangunan Keluarga dan Data Anggota Keluarga yang dilakukan oleh masyarakat Bersama pemerintah secara serentak pada waktu yang telah ditentukan (UU 52 Tahun 2009)

PEMUTAKHIRAN PENDATAAN KELUARGA 2022

adalah kegiatan untuk memutakhirkan Data Keluarga Indonesia dengan cara **melengkapi, memperbaiki, memperbaharui, mencatat mutasi dan mendata keluarga baru** yang belum ada dalam BDKI melalui kunjungan rumah ke rumah dengan cara mewawancarai dan atau mengobservasi kepala keluarga, yang dilakukan secara serentak pada waktu yang telah ditentukan

TENTANG PEMUTAKHIRAN-PK22



LEGAL ASPEK

UU Nomor 52 Tahun 2009

Pasal 49 (1) Pemerintah dan pemerintah daerah wajib mengumpulkan, mengolah, dan menyajikan data dan informasi mengenai kependudukan dan keluarga.

(2) Upaya sebagaimana dimaksud pada ayat (1) dilaksanakan melalui sensus, survei, dan **pendataan keluarga**.

Pasal 50 (1) Pemerintah dan pemerintah daerah menyelenggarakan dan **mengembangkan sistem informasi kependudukan dan keluarga secara berkelanjutan** serta wajib mendukung terkumpulnya data dan informasi yang diperlukan

PP 87 Tahun 2014 tentang PERKEMBANGAN KEPENDUDUKAN DAN PEMBANGUNAN KELUARGA, KELUARGA BERENCANA, DAN SISTEM INFORMASI KELUARGA

Pasal 53

(1) Pendataan keluarga wajib dilaksanakan Pemerintah Daerah Kabupaten/ Kota secara serentak setiap 5 (lima) tahun untuk mendapatkan data keluarga yang akurat, valid, relevan, dan dapat dipertanggungjawabkan melalui proses pengumpulan, pengolahan, penyajian, penyimpanan, serta pemanfaatan data dan informasi kependudukan dan keluarga.

(4) **Hasil pendataan keluarga sebagaimana dimaksud pada ayat (1) wajib dilakukan pemutakhiran setiap tahun.**

Perpres 72 Tahun 2021 tentang Percepatan Penurunan Stunting

Indikator STRANAS (Strategi Nasional) pada Lampiran B Perpres 72 Tahun 2021

Tersedianya data keluarga risiko Stunting yang termutakhirkan melalui Sistem Informasi Keluarga (SIGA) dengan target 2x per tahun.

Inpres No 4 Tahun 2022 Tentang Percepatan Penghapusan Kemiskinan Ekstrim

Inpres No 3 Tahun 2022 Tentang Kampung KB

Peraturan Kepala BKKBN Nomor 481 /Per/ G4 /2016 Tentang **Sistem Informasi Keluarga**; dan

Peraturan Kepala BKKBN Nomor 12 Tahun 2021 tentang **Percepatan Penurunan Angka Stunting Indonesia Tahun 2021-2024**

PERBEDAAN KONSEP PEMUTAKHIRAN-PK LAMA DAN BARU



Output : hanya sebagai hasil pemutakhiran wilayah tertentu, tetapi tidak dapat digunakan sebagai estimasi populasi



metodologi : sesuai kebijakan nasional/provinsi, *purposive* → PBDKI 2018-2019 dilakukan pada wilayah sasaran khusus (kab/kota ujicoba siga dan kampung KB)



Cakupan, kualitas data dan manajemen pelaksanaan : tidak terpantau dengan baik



Tools: *paperbased*



KONSEP PEMUTAKHIRAN-PK
LAMA



Output : dapat digunakan untuk estimasi indikator kinerja BKKBN



metodologi : menggunakan metode survey dengan kerangka sampling yang dapat dipertanggungjawabkan



Cakupan, kualitas Data dan manajemen pelaksanaan : mengikuti standar PK21 dan upaya korektif/perbaikan

Tools: *smartphone* dengan *me-Retrieve* indikator kependudukan hasil PK21 & penggunaan data hasil padanan NIK dengan SIAK DUKCAPIL

KONSEP PEMUTAKHIRAN-PK
BARU



KONSEP PEMUTAKHIRAN PK-22

TEKNIK PENGUMPULAN DATA

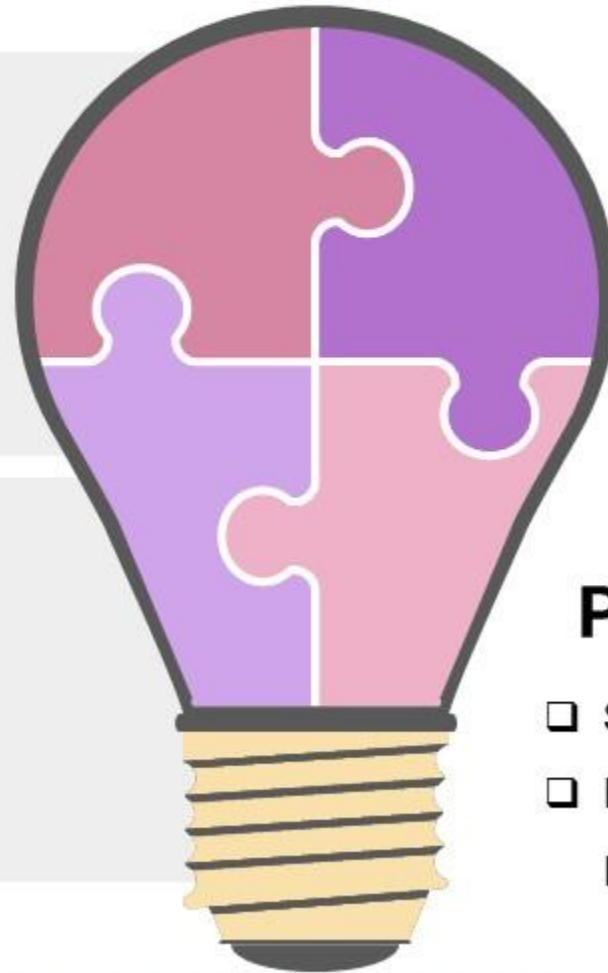
MENDATA SELURUH KELUARGA PADA :

1) LOKUS PRIORITAS :

- DESA SAMPLE (BPS)
- DESA BELUM TERDATA PK 21

2) LOKUS LAINNYA

- CETAK OUTPUT
- FORM KOSONG PEMUTAKHIRAN PK 22



SARANA/TOOLS PENGUMPULAN DATA


- FORMULIR/PAPERBASED
- SMARTPHONE

PENGOLAHAN DATA

- SMARTPHONE → LANGSUNG OL KADER
- PAPERBASED → PENGOLAHAN OL OPERATOR
DI TK KEC / BALAI PENYULUHAN



DESA SAMPEL PEMUTAKHIRAN-PK22



TIMELINE UJI COBA DAN PELAKSANAAN PEMUTAKHIRAN DATA PK-22

UJI COBA I

- ✓ DILAKUKAN OLEH :
 1. DITLAPTIK
 2. DITTEKDA
 3. DATIN PROVINSI
- ✓ KONTEN UJI COBA :
 1. PORTAL
 2. APLIKASI & MEKANISME VALIDASI DATA
 3. FORMULIR
 4. MODUL PEMBAYARAN

MINGGU KE III
AGUSTUS

01



02

MINGGU KE III
AGUSTUS

PERBAIKAN DAN
PERSIAPAN AKHIR

MINGGU KE IV
AGUSTUS

03



04

SEPTEMBER

UJI COBA II

- ✓ UJI COBA MENDATA (DATA SEBENARNYA)
- ✓ LOKUS : 1 KECAMATAN PER KAB/KOTA (RATA2 3 DESA SAMPEL)
NOTE : KECAMATAN YANG MUDAH DIJANGKAU SEHINGGA MUDAH DALAM HAL PENDAMPINGAN
- ✓ KONTEN UJI COBA :
 1. PORTAL
 2. MEKANISME VALIDASI DATA
 3. MODUL PEMBAYARAN

START PENDATAAN

- ➔ LANJUT PENDATAAN DESA SAMPLE (SMARTPHONE)
- ➔ DESA SAMPLE FORMULIR TURUN MENDATA, PENGOLAHAN DAPAT DILAKUKAN MULAI TANGGAL 1 OKTOBER





Media KIE Pemutakhiran Pendataan Keluarga Tahun 2022 Daerah Istimewa Yogyakarta

**Jutaan Keluarga Indonesia
Terbantu oleh Jawaban Anda. Ayo Bantu Lagi
Pemutakhiran Pendataan Keluarga.**



**1 Sept - 31 Okt 2022
Serentak di Seluruh Indonesia**



BERENCANA ITU KEREN





Tahapan Pemutakhiran Pendataan Keluarga Tahun 2022 Daerah Istimewa Yogyakarta





Lokus Sampel Pemutakhiran Pendataan Keluarga Tahun 2022 Daerah Istimewa Yogyakarta

No	Kab./ Kota	Kecamatan	Desa/ Kal
01	Kulon Progo	8	34
02	Bantul	10	46
03	Gunungkidul	10	52
04	Sleman	10	45
71	Yogyakarta	9	30
Jumlah		47	207





Kapanewon dan Kelurahan Lokus Sampel PPK22 Daerah Istimewa Yogyakarta

3401 KULONPROGO

KODE KEC	NAMA KECAMATAN	KODE DESA/ KEL	NAMA DESA/ KEL.	JUMLAH KK PER DESA SAMPEL BPS	JUMLAH KK PER DESA HASIL PK21
01	TEMON	2003	PALIHAN	576	563
		2008	DEMEN	491	432
		2012	TEMON KULON	530	526
02	WATES	2001	KARANGWUNI	1.048	2.427
		2006	TRIHARJO	2.581	11.914
		2007	GIRIPENI	2.615	2.770
04	GALUR	2001	BANARAN	1.806	3.195
		2005	TIRTORAHAYU	2.305	2.211
		2007	BROSOT	1.618	1.563
05	LENDAH	2002	BUMIREJO	3.041	2.636
		2004	SIDOREJO	2.477	7.576
		2006	NGENTAKREJO	2.157	2.136
07	PENGASIH	2001	TAWANGSARI	1.487	1.548
		2004	MARGOSARI	1.924	1.921
		2006	SENDANGSARI	2.861	8.165
08	KOKAP	2001	HARGOMULYO	2.479	4.726
		2002	HARGOREJO	2.877	2.994
		2003	HARGOWILIS	1.895	2.010
10	NANGGULAN	2002	DONOMULYO	1.765	2.118
		2004	TANJUNGHARJO	1.328	1.384
		2006	KEMBANG	1.459	1.544
12	KALIBAWANG	2001	BANJARARUM	2.846	2.941
		2003	BANJARHARJO	2.144	2.363
		2004	BANJAROYO	2.468	2.652
JUMLAH				46.778	72.515

3402 BANTUL

KODE KEC	NAMA KECAMATAN	KODE DESA/ KEL	NAMA DESA/ KEL.	JUMLAH KK PER DESA SAMPEL BPS	JUMLAH KK PER DESA HASIL PK21
02	SANDEN	2001	GADINGSARI	3.262	3.361
		2003	SRIGADING	3.077	3.308
		2004	MURTIGADING	2.825	2.721
05	BAMBANGLIPURO	2001	SIDOMULYO	4.333	8.225
		2002	MULYODADI	3.828	3.976
		2003	SUMBERMULYO	5.370	5.427
07	PAJANGAN	2001	TRIWIDADI	3.147	3.328
		2002	SENDANGSARI	3.578	8.165
		2003	GUWOSARI	5.873	3.966
08	BANTUL	2001	PALBAPANG	4.432	4.431
		2003	BANTUL	5.140	4.863
		2004	TRIRENGGO	5.716	5.733
09	JETIS	2001	PATALAN	3.911	3.878
		2002	CANDEN	3.839	3.807
		2003	SUMBERAGUNG	5.072	8.661
10	MOGIRI	2001	SELOPAMIORO	4.026	4.804
		2003	WUKORSARI	5.658	9.272
		2005	KARANGTENGAH	1.640	4.487
12	BANGUNTAPAN	2001	BATURETNO	5.267	5.347
		2002	BANGUNTAPAN	17.033	11.847
		2008	WIROKERTEN	5.838	4.823
13	PLERET	2001	WONOKROMO	5.717	4.363
		2002	PLERET	4.885	5.918
		2003	SEGOROYOSO	2.747	2.479
15	SEWON	2001	PENDOWOHARJO	7.449	7.355
		2003	BANGUNHARJO	11.623	7.642
		2004	PANGGUNGHARJO	14.184	9.002
16	KASIHAN	2001	BANGUNJIWO	9.764	9.297
		2002	TIRTONIRMOLO	8.093	8.209
		2003	TAMANTIRTO	13.036	6.805

3403 GUNUNGKIDUL

KODE KEC	NAMA KECAMATAN	KODE DESA/ KEL	NAMA DESA/ KEL.	JUMLAH KK PER DESA SAMPEL BPS	JUMLAH KK PER DESA HASIL PK21
01	WONOSARI	2001	WONOSARI	2.706	2.604
		2004	GARI	1.700	1.953
		2008	SIRAMAN	1.672	1.775
03	PLAYEN	2003	BLEBERAN	1.559	1.730
		2009	BANDUNG	1.109	1.201
		2012	BANARAN	1.476	3.195
06	PANGGANG	2001	GIRIKARTO	890	1.263
		2004	GIRIWUNGU	578	789
		2006	GIRISUKO	1.419	1.560
08	SEMANU	2002	SEMANU	4.942	5.348
		2003	PACAREJO	4.896	5.542
		2005	DADAPAYU	2.076	2.750
09	KARANGMOJO	2001	BEJHARJO	4.307	4.588
		2004	KELOR	933	980
		2007	GEDANGREJO	2.009	1.948
10	PONJONG	2004	KENTENG	1.021	1.050
		2007	PONJONG	1.817	1.461
		2011	GOMBANG	838	965
13	NGAWEN	2002	SAMBIREJO	2.192	4.239
		2004	KAMPUNG	2.158	2.208
		2006	WATUSIGAR	1.897	1.789
14	GEDANGSARI	2002	MERTELU	1.230	1.250
		2003	WATUGAJAH	1.329	1.262
		2006	NGALANG	2.327	2.729
15	SAPTOSARI	2002	NGLORO	714	1.062
		2005	KANGORO	1.832	2.128
		2006	MONGGOL	1.219	1.529
17	TANJUNGSARI	2001	HARGOSARI	1.815	1.694
		2002	KEMIRI	1.216	1.531
		2004	BANJAREJO	1.532	1.919





Kapanewon/Kemantren dan Kelurahan Lokus Sampel PPK22 Daerah Istimewa Yogyakarta

3404 SLEMAN

KODE KEC	NAMA KECAMATAN	KODE DESA/ KEL	NAMA DESA/ KEL.	JUMLAH KK PER DESA SAMPEL BPS	JUMLAH KK PER DESA HASIL PK21
1	GAMPING	2002	AMBARKETAWANG	8.311	6.646
		2004	NOGOTIRTO	8.017	5.061
		2005	TRIHANGGO	7.827	5.079
5	SEYEGAN	2001	MARGOLUWIH	3.319	3.233
		2002	MARGODADI	2.625	2.899
		2005	MARGOAGUNG	3.315	3.394
6	MLATI	2001	SINDUADI	27.409	9.106
		2002	SENDANGADI	8.556	4.339
		2005	SUMBERADI	5.929	4.626
7	DEPOK	2001	CATURTUNGAL	50.767	8.863
		2002	MAGUWOHARJO	22.236	9.259
		2003	CONDONGCATUR	26.122	10.082
8	BERBAH	2001	SENDANGTIRTO	6.231	5.332
		2003	KALITIRTO	4.967	3.951
		2004	JOGOTIRTO	3.520	3.505
10	KALASAN	2001	PURWOMARTANI	12.037	11.221
		2002	TIRTOMARTANI	5.554	5.496
		2003	TAMANMARTANI	4.981	5.203
11	NGEMPLAK	2003	WIDODOMARTANI	2.526	2.727
		2004	WEDOMARTANI	11.780	8.819
		2005	UMBULMARTANI	7.297	2.957
12	NGAGLIK	2003	SINDUHARJO	9.896	4.560
		2004	SUKOHARJO	7.412	4.657
		2005	SARDONOHARJO	12.614	5.198
14	TEMPEL	2003	SUMBERREJO	1.454	1.463
		2006	MARGOREJO	3.534	3.326
		2008	MERDIKOREJO	2.173	2.137
17	CANGKRINGAN	2002	WUKIRSARI	3.569	9.272
		2003	GLAGAHARJO	1.254	1.409
		2005	UMBULHARJO	1.717	1.740
JUMLAH				276.949	155.560

3471 YOGYAKARTA

KODE KEC	NAMA KECAMATAN	KODE DESA/ KEL	NAMA DESA/ KEL.	JUMLAH KK PER DESA SAMPEL BPS	JUMLAH KK PER DESA HASIL PK21
01	TEGALREJO	1001	KRICAk	3.925	3.228
		1002	KARANGWARU	3.990	2.205
		1003	TEGALREJO	2.956	4.493
02	JETIS	1001	BUMBU	3.340	1.786
		1002	COKRODININGRATAN	2.683	1.763
		1003	GOWONGAN	2.200	1.680
03	GONDOKUSUMAN	1003	KLITREN	4.538	1.822
		1004	BACIRO	5.659	2.283
		1005	TERBAN	3.398	1.664
04	DANUREJAN	1001	SURYATMAJAN	1.286	972
		1002	TEGALPANGGUNG	2.285	1.932
		1003	BAUSASRAN	2.143	1.424
07	WIROBRAJAN	1001	PAKUNCEN	2.807	2.202
		1002	WIROBRAJAN	4.066	2.020
		1003	PATANGPULUHAN	1.910	1.660
08	MANTRUJERON	1001	GEDONGKIWO	3.781	3.390
		1002	SURYODININGRATAN	3.675	2.741
		1003	MANTRUJERON	3.437	2.154
12	MERGANGSAN	1001	KEPARAKAN	2.760	2.243
		1002	WIROGUNAN	3.769	2.422
		1003	BRONTOKUSUMAN	3.506	2.400
13	UMBULHARJO	1003	TAHUNAN	4.468	1.986
		1005	PANDEYAN	7.220	2.908
		1007	GIWANGAN	3.803	1.992
14	KOTAGEDE	1001	REJOWINANGUN	4.016	3.155
		1002	PRENGGAN	4.202	2.873
		1003	PURBAYAN	3.294	2.791
JUMLAH				95.117	62.189





Lokus Sampel Tambahan PPK22 Daerah Istimewa Yogyakarta

No	Kab./ Kota	Kecamatan	Desa/ Kal
01	Kulon Progo	1	3
02	Bantul	4	9
03	Gunungkidul	-	-
04	Sleman	2	4
71	Yogyakarta	1	1
Jumlah		8	17



Lokus Sampel Tambahan PPK22 Daerah Istimewa Yogyakarta

3401 KULON PROGO

No	Kecamatan	Desa/ Kal
1	Pengasih	Kedungsari
2	Pengasih	Pengasih
3	Pengasih	Sidomulyo

3404 SLEMAN

No	Kecamatan	Desa/ Kal
1	Ngaglik	Donoharjo
2	Tempel	Banyurejo
3	Tempel	Tambakrejo
4	Tempel	Lumbungrejo

3402 BANTUL

No	Kecamatan	Desa/ Kal
1	Bantul	Ringinharjo
2	Bantul	Sabdodadi
3	Imogiri	Sriharjo
4	Imogiri	Kebonagung
5	Imogiri	Girirejo
6	Banguntapan	Jagalan
7	Banguntapan	Singosaren
8	Pleret	Bawuran
9	Pleret	Wonolelo

3471 YOGYAKARTA

No	Kecamatan	Desa/ Kal
1	Umbulharjo	Warungboto



Capaian Pemutakhiran PK22 DIY

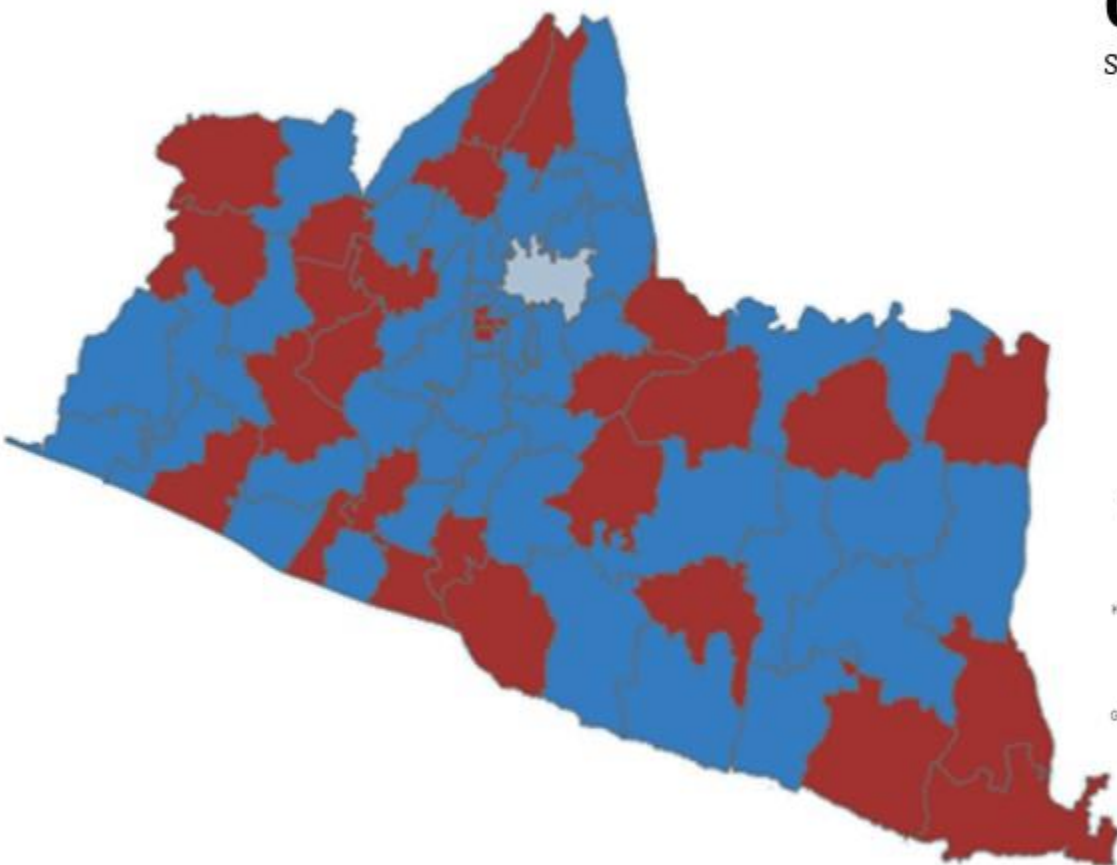
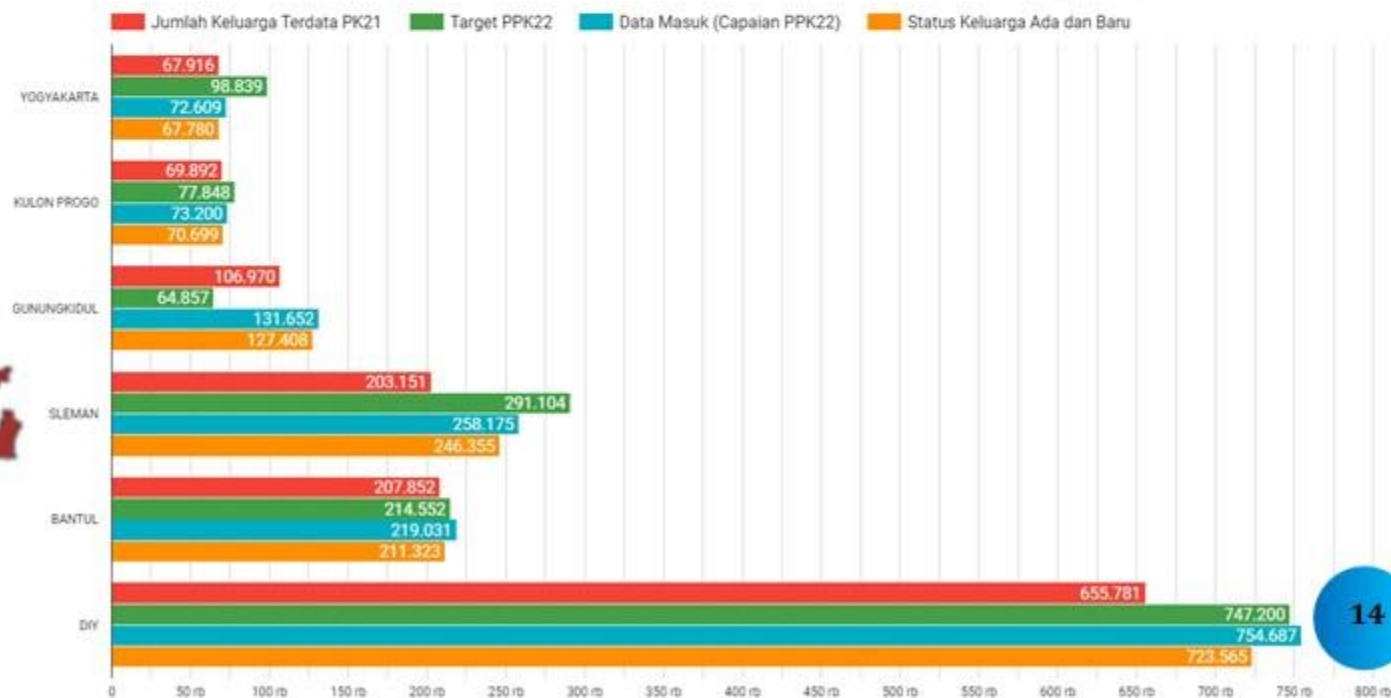
Sumber: Monevpk22 <https://monevpemutakhiranpk22-pdn.bkkbn.go.id/>.

**Target
Pemutakhiran**
747.200

**Kepala Keluarga
Termutakhirkan**
754.687

**Progress
Pemutakhiran**
101.00%

Data sampai dengan 30 November 2022

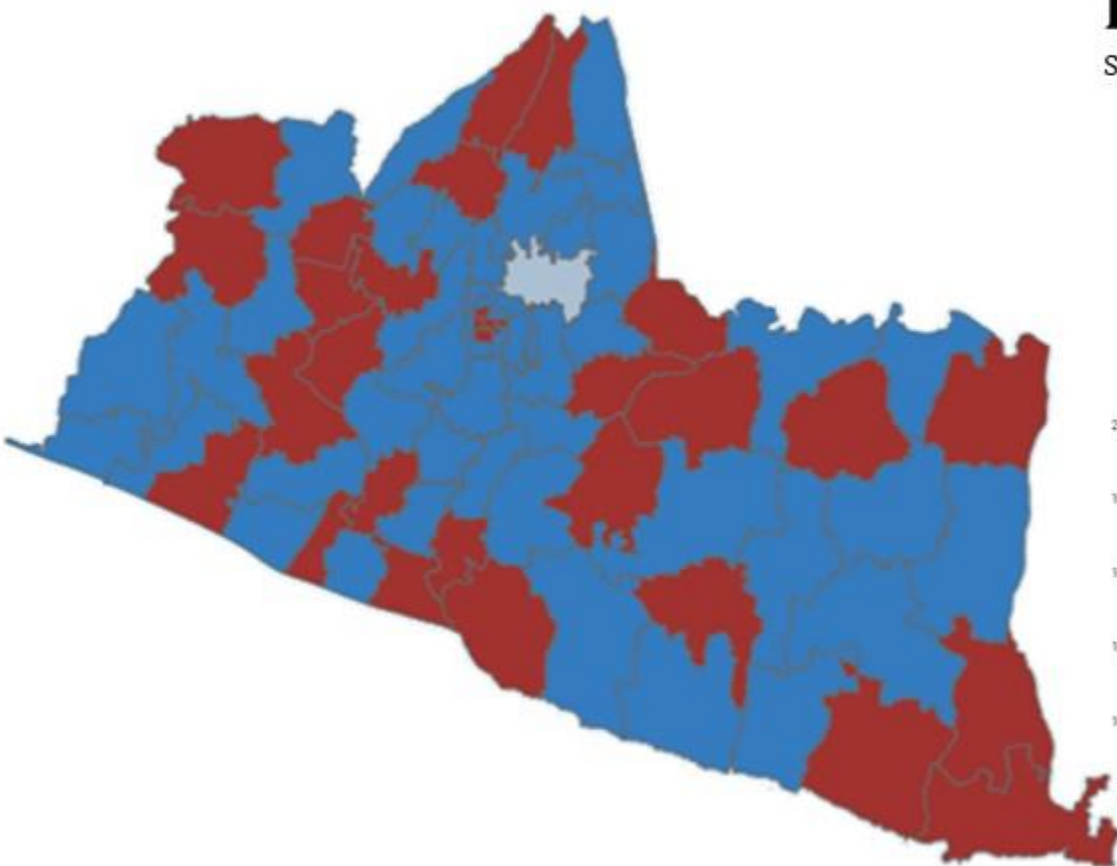


Persentase Termutakhirkan

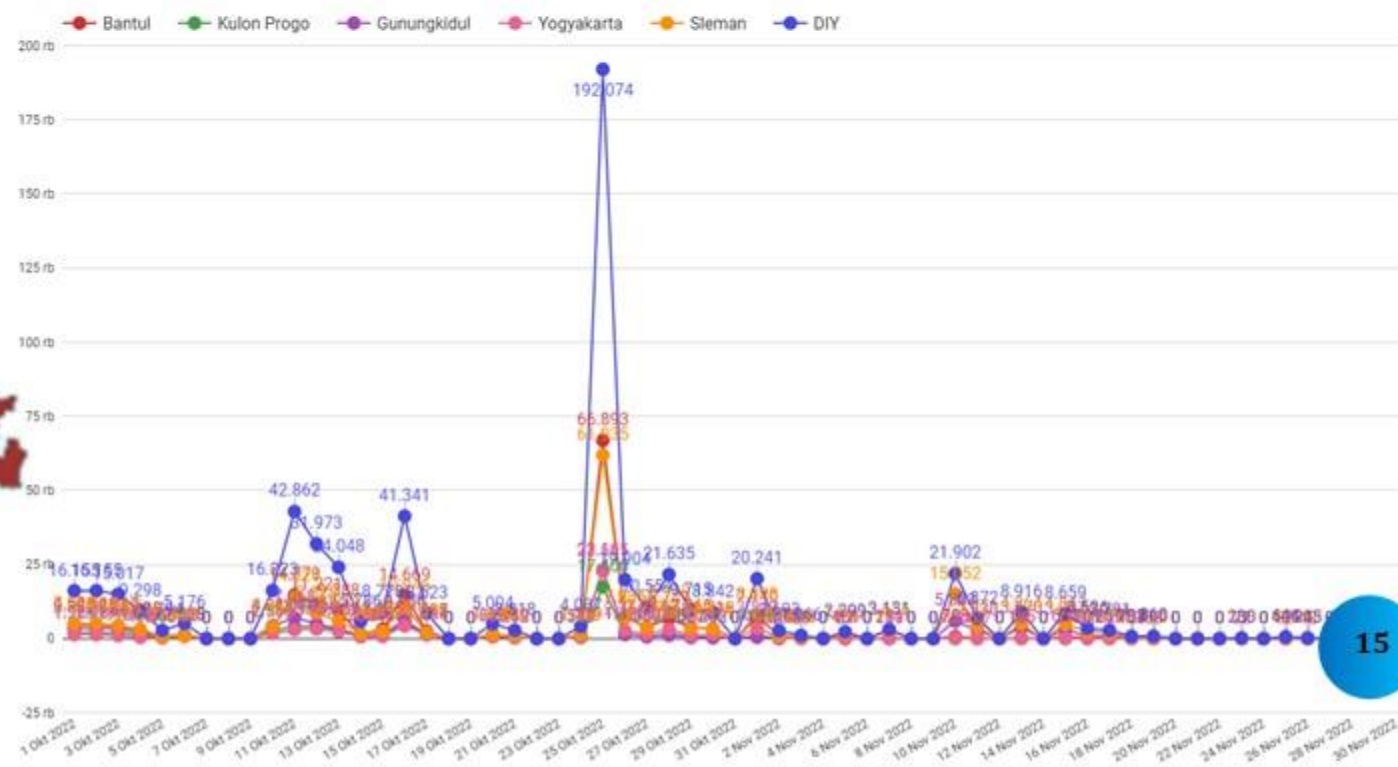
0.00%  50.00%

Progress Harian PK22 DIY

Sesuai data monevpk22 <https://monevpemutakhiranpk22-pdn.bkkbn.go.id/>.



Target Pemutakhiran	Kepala Keluarga Termutakhirkan	Progress Pemutakhiran
747.200	754.687	101.00%





TABEL CAKUPAN PEMUTAKHIRAN PK22





Cakupan Laporan Pendataan Dan Pemutakhiran Daerah Istimewa Yogyakarta

KODE	KABUPATEN	KECAMATAN			DESA/KELURAHAN			DUSUN/RW			RUKUN TETANGGA			KEPALA KELUARGA		
		YANG ADA	DIDATA	%	YANG ADA	DIDATA	%	YANG ADA	DIDATA	%	YANG ADA	DIDATA	%	TARGET	DIDATA	%
1	2	6	7	8=7/6*100	9	10	11=10/9*100	12	13	14=13/12*100	15	16	17=16/15*100	18	19	20=19/18*100
01	KULON PROGO	12	12	100.00	88	88	100.00	1,875	1,875	100.00	4,468	4,466	99.96	138,725	137,684	99.25
02	BANTUL	17	17	100.00	75	75	100.00	934	934	100.00	5,911	5,909	99.97	308,759	308,858	100.03
03	GUNUNG KIDUL	18	18	100.00	144	144	100.00	1,516	1,515	99.93	6,848	6,841	99.90	240,309	239,796	99.79
04	SLEMAN	17	17	100.00	86	86	100.00	2,840	2,837	99.89	7,511	7,478	99.56	321,100	323,411	100.72
71	KOTA YOGYAKARTA	14	14	100.00	45	45	100.00	617	616	99.84	2,537	2,529	99.68	89,027	89,278	100.28
JUMLAH TOTAL		78	78	100.00	438	438	100.00	7,782	7,777	99.94	27,275	27,223	99.81	1,097,920	1,099,027	100.00

Sumber : Pemutakhiran Pendataan Keluarga 2022 | <https://portalpk22-pdn.bkkbn.go.id/tabulasi> | <https://portalpk.bkkbn.go.id/tabulasi>





Cakupan Laporan Pemutakhiran Pendataan Keluarga 2022 Daerah Istimewa Yogyakarta

KODE	KABUPATEN	KECAMATAN			DESA/KELURAHAN			DUSUN/RW			RUKUN TETANGGA			KEPALA KELUARGA		
		TARGET	DIDATA	%	TARGET	DIDATA	%	TARGET	DIDATA	%	TARGET	DIDATA	%	TARGET	DIDATA	%
1	2	6	7	$8=7/6*100$	9	10	$11=10/9*100$	12	13	$14=13/12*100$	15	16	$17=16/15*100$	18	19	$20=19/18*100$
01	KULON PROGO	8	8	100.00	34	34	100.00	840	836	99.52	2,103	2,094	99.57	71,604	70,564	98.55
02	BANTUL	11	11	100.00	47	47	100.00	574	561	97.74	3,863	3,786	98.01	211,463	211,210	99.88
03	GUNUNG KIDUL	12	12	100.00	59	59	100.00	756	756	100.00	3,418	3,417	99.97	127,653	127,187	99.63
04	SLEMAN	13	13	100.00	54	54	100.00	1,961	1,954	99.64	5,447	5,394	99.03	244,360	246,043	100.69
71	KOTA YOGYAKARTA	9	9	100.00	30	30	100.00	433	432	99.77	1,787	1,781	99.66	67,773	67,703	99.90
JUMLAH TOTAL		53	53	100.00	224	224	100.00	4,564	4,539	99.45	16,618	16,472	99.12	722,853	722,707	99.98

Sumber : Pemutakhiran Pendataan Keluarga 2022 | <https://portalpk22-pdn.bkkbn.go.id/tabulasi> | <https://portalpk.bkkbn.go.id/tabulasi>





Jumlah Keluarga Didata/Dimutakhirkan Menurut Status Keluarga Pendataan Keluarga dan Pemutakhiran

KODE	KABUPATEN	JUMLAH KELUARGA DIMUTAKHIRKAN	STATUS KELUARAGA					
			ADA	PINDAH	KELUARGA MENINGGAL DUNIA	TIDAK DITEMUKAN	KELUARGA BERCERAI	KELUARGA BARU
1	2	3	4	5	6	7	8	9
01	KULON PROGO	73,165	66,859	1,383	750	53	415	3,705
02	BANTUL	218,974	198,031	4,596	2,131	253	784	13,179
03	GUNUNG KIDUL	131,534	117,706	2,074	1,046	115	1,112	9,481
04	SLEMAN	258,036	222,807	7,764	2,173	283	1,773	23,236
71	KOTA YOGYAKARTA	72,575	62,493	3,625	748	103	396	5,210
JUMLAH TOTAL		754,284	667,896	19,442	6,848	807	4,480	54,811

Sumber : Pemutakhiran Pendataan Keluarga 2022 | <https://portalpk22-pdn.bkkbn.go.id/tabulasi> | <https://portalpk.bkkbn.go.id/tabulasi>





TABEL INDIKATOR KEPENDUDUKAN





Jumlah Kepala Keluarga Laki-Laki Menurut Kelompok Umur

KODE	KABUPATEN	JUMLAH KEPALA KELUARGA LAKI-LAKI	KELOMPOK UMUR											
			< 15	15 - 19	20 - 24	25 - 29	30 - 34	35 - 39	40 - 44	45 - 49	50 - 54	55 - 59	60 - 64	65+
1	2	3	4	5	6	7	8	9	10	11	12	13	14	15
01	KULON PROGO	117,061	2	81	1,377	6,311	9,009	11,740	13,561	13,518	14,311	13,455	11,870	21,826
02	BANTUL	260,842	11	143	2,675	13,520	22,580	29,432	34,008	32,109	32,511	29,261	25,212	39,380
03	GUNUNG KIDUL	208,055	5	130	3,015	12,199	15,883	20,343	22,855	23,565	25,512	22,163	19,973	42,412
04	SLEMAN	270,545	25	670	3,704	13,209	22,182	29,760	35,960	34,609	35,187	29,794	24,682	40,763
71	KOTA YOGYAKARTA	69,083	3	60	584	2,790	5,098	7,138	8,589	8,381	8,832	8,484	7,403	11,721
JUMLAH TOTAL		925,586	46	1,084	11,355	48,029	74,752	98,413	114,973	112,182	116,353	103,157	89,140	156,102

Sumber : Pemutakhiran Pendataan Keluarga 2022 | <https://portalpk22-pdn.bkkbn.go.id/tabulasi> | <https://portalpk.bkkbn.go.id/tabulasi>





Jumlah Kepala Keluarga Perempuan Menurut Kelompok Umur

KODE	KABUPATEN	JUMLAH KEPALA KELUARGA PEREMPUAN	KELOMPOK UMUR											
			< 15	15 - 19	20 - 24	25 - 29	30 - 34	35 - 39	40 - 44	45 - 49	50 - 54	55 - 59	60 - 64	65+
1	2	3	4	5	6	7	8	9	10	11	12	13	14	15
01	KULON PROGO	20,623	2	16	106	240	349	552	903	1,170	1,845	2,397	2,722	10,321
02	BANTUL	48,016	20	40	237	592	839	1,458	2,298	3,203	4,873	6,187	7,055	21,214
03	GUNUNG KIDUL	31,741	6	30	178	462	622	937	1,375	1,918	2,804	3,346	3,889	16,174
04	SLEMAN	52,866	25	576	1,346	884	1,028	1,652	2,642	3,810	5,527	6,700	7,282	21,394
71	KOTA YOGYAKARTA	20,195	2	19	126	224	374	612	975	1,404	2,069	2,805	3,250	8,335
JUMLAH TOTAL		173,441	55	681	1,993	2,402	3,212	5,211	8,193	11,505	17,118	21,435	24,198	77,438

Sumber : Pemutakhiran Pendataan Keluarga 2022 | <https://portalpk22-pdn.bkkbn.go.id/tabulasi> | <https://portalpk.bkkbn.go.id/tabulasi>





Jumlah Individu Dalam Keluarga Menurut Kelompok Umur

KODE	KABUPATEN	JUMLAH INDIVIDU DALAM KELUARGA	KELOMPOK UMUR																
			0 - < 1	1 - 4	5 - 9	10 - 14	15 - 19	20 - 24	25 - 29	30 - 34	35 - 39	40 - 44	45 - 49	50 - 54	55 - 59	60 - 64	65 - 69	70 - 74	75+
1	2	3	4	5	6	7	8	9	10	11	12	13	14	15	16	17	18	19	20
01	KULON PROGO	417.211	3.079	19.697	27.821	31.055	29.358	29.480	27.761	24.966	28.378	30.333	29.365	30.482	28.568	25.213	18.609	13.050	19.996
02	BANTUL	935.186	6.716	46.576	65.949	72.652	68.028	65.237	63.259	62.939	70.074	74.549	68.692	68.583	61.774	52.778	34.966	21.522	30.892
03	GUNUNG KIDUL	714.648	5.195	32.327	44.083	49.383	47.643	49.682	47.858	42.736	47.324	50.277	51.222	54.320	47.713	43.674	34.468	25.998	40.745
04	SLEMAN	996.013	6.569	48.246	70.521	78.557	76.445	74.185	67.339	64.038	71.852	80.503	75.895	74.979	63.439	52.539	37.761	23.381	29.804
71	KOTA YOGYAKARTA	269.347	1.496	11.147	17.070	19.673	20.549	20.308	18.099	16.473	18.441	20.554	19.857	20.499	19.678	17.022	12.879	7.364	8.238
JUMLAH TOTAL		3.332.405	23.055	157.993	225.444	251.320	242.023	238.872	224.316	211.152	236.069	256.216	245.031	248.863	221.172	191.226	138.683	91.295	129.675

Sumber : Pemutakhiran Pendataan Keluarga 2022 | <https://portalpk22-pdn.bkkbn.go.id/tabulasi> | <https://portalpk.bkkbn.go.id/tabulasi>





Jumlah Individu Laki-Laki Dalam Keluarga Menurut Kelompok Umur

KODE	KABUPATEN	JUMLAH INDIVIDU LAKI-LAKI DALAM KELUARGA	KELOMPOK UMUR																
			0 - < 1	1 - 4	5 - 9	10 - 14	15 - 19	20 - 24	25 - 29	30 - 34	35 - 39	40 - 44	45 - 49	50 - 54	55 - 59	60 - 64	65 - 69	70 - 74	75+
1	2	3	4	5	6	7	8	9	10	11	12	13	14	15	16	17	18	19	20
01	KULON PROGO	207.372	1.611	10.308	14.375	16.014	15.020	15.083	14.285	12.412	13.907	15.141	14.603	14.983	13.822	12.214	9.029	6.127	8.438
02	BANTUL	486.438	3.370	23.099	33.918	37.354	35.101	33.179	31.554	30.946	34.512	37.541	34.317	33.772	29.946	25.700	17.907	10.288	13.034
03	GUNUNG KIDUL	353.641	2.640	16.685	22.784	25.510	24.551	25.830	24.638	21.413	23.942	25.246	25.053	25.415	22.679	20.470	16.894	12.315	16.596
04	SLEMAN	494.557	3.356	24.777	36.286	40.357	39.137	37.917	34.136	31.200	35.161	39.922	37.239	36.603	30.533	25.141	18.471	10.972	13.346
71	KOTA YOGYAKARTA	130.700	770	5.769	8.763	9.909	10.634	10.329	9.282	8.161	9.009	10.012	9.469	9.585	8.972	7.717	5.873	3.280	3.166
JUMLAH TOTAL		1.652.708	11.750	81.538	116.106	129.144	124.443	122.338	113.895	104.132	116.531	127.962	120.661	121.358	105.952	91.242	68.174	42.982	54.580

Sumber : Pemutakhiran Pendataan Keluarga 2022 | <https://portalpk22-pdn.bkkbn.go.id/tabulasi> | <https://portalpk.bkkbn.go.id/tabulasi>





Jumlah Individu Perempuan Dalam Keluarga Menurut Kelompok Umur

KODE	KABUPATEN	JUMLAH INDIVIDU PEREMPUAN DALAM KELUARGA	KELOMPOK UMUR																
			0 - < 1	1 - 4	5 - 9	10 - 14	15 - 19	20 - 24	25 - 29	30 - 34	35 - 39	40 - 44	45 - 49	50 - 54	55 - 59	60 - 64	65 - 69	70 - 74	75+
1	2	3	4	5	6	7	8	9	10	11	12	13	14	15	16	17	18	19	20
01	KULON PROGO	209.829	1.468	9.389	13.448	15.041	14.338	14.397	13.476	12.554	14.471	15.192	14.782	15.499	14.748	12.099	9.580	8.923	11.558
02	BANTUL	488.748	3.348	22.577	32.031	35.298	32.927	32.058	31.705	31.993	35.562	37.008	34.375	34.811	31.828	27.078	17.059	11.234	17.858
03	GUNUNG KIDUL	361.007	2.555	15.642	21.319	23.873	23.092	23.852	23.220	21.323	23.362	25.031	26.189	27.905	25.034	23.204	17.574	13.683	24.149
04	SLEMAN	501.456	3.210	23.469	34.235	38.200	37.308	36.248	33.203	32.838	36.891	40.581	38.656	38.376	32.906	27.398	19.290	12.389	16.458
71	KOTA YOGYAKARTA	138.847	726	5.378	8.307	9.764	9.915	9.979	8.817	8.312	9.432	10.542	10.388	10.914	10.708	9.305	7.006	4.084	5.072
JUMLAH TOTAL		1.879.697	11.305	76.455	109.338	122.176	117.580	116.534	110.421	107.020	119.538	128.354	124.350	127.505	115.220	99.994	70.509	48.313	75.095

Sumber : Pemutakhiran Pendataan Keluarga 2022 | <https://portalpk22-pdn.bkkbn.go.id/tabulasi> | <https://portalpk.bkkbn.go.id/tabulasi>





Jumlah Wanita Usia Subur (WUS) Menurut Umur Kawin Pertama

KODE	KABUPATEN	JUMLAH WUS BERSTATUS KAWIN DAN PERNAH KAWIN	< 20 TAHUN		≥ 20 TAHUN	
			JUMLAH	%	JUMLAH	%
1	2	3	4	$5=4/3*100$	6	$7=6/3*100$
01	KULON PROGO	67,315	11,261	16.73	56,054	83.27
02	BANTUL	158,819	25,304	15.93	133,515	84.07
03	GUNUNG KIDUL	120,131	37,471	31.19	82,660	68.81
04	SLEMAN	164,732	20,792	12.62	143,940	87.38
71	KOTA YOGYAKARTA	39,854	5,242	13.15	34,612	86.85
JUMLAH TOTAL		550,851	100,070	18.17	450,781	81.83

Sumber : Pemutakhiran Pendataan Keluarga 2022 | <https://portalpk22-pdn.bkkbn.go.id/tabulasi> | <https://portalpk.bkkbn.go.id/tabulasi>





Jumlah Keluarga Menurut Umur Anak Yang Dimiliki

KODE	KABUPATEN	JUMLAH KELUARGA YANG MEMILIKI ANAK UMUR 0-9 TAHUN	KELUARGA MENURUT UMUR ANAK YANG DIMILIKI									
			0 TAHUN	1 TAHUN	2 TAHUN	3 TAHUN	4 TAHUN	5 TAHUN	6 TAHUN	7 TAHUN	8 TAHUN	9 TAHUN
1	2	3	4	5	6	7	8	9	10	11	12	13
01	KULON PROGO	39,857	3,034	4,397	4,903	4,929	5,054	5,285	5,201	5,403	5,534	5,556
02	BANTUL	93,027	6,619	9,795	11,677	12,248	12,051	12,155	12,460	12,728	13,476	13,722
03	GUNUNG KIDUL	66,730	5,117	7,350	8,173	8,186	7,931	8,141	8,358	8,580	8,603	8,911
04	SLEMAN	95,761	6,475	9,792	12,112	12,519	12,961	13,049	13,534	13,468	14,023	14,827
71	KOTA YOGYAKARTA	22,283	1,458	2,198	2,805	2,906	2,969	3,013	3,139	3,246	3,479	3,635
JUMLAH TOTAL		317,658	22,703	33,532	39,670	40,788	40,966	41,643	42,692	43,425	45,115	46,651

Sumber : Pemutakhiran Pendataan Keluarga 2022 | <https://portalpk22-pdn.bkkbn.go.id/tabulasi> | <https://portalpk.bkkbn.go.id/tabulasi>





Jumlah Kepala Keluarga Menurut Status Perkawinan

KODE	KABUPATEN	JUMLAH KEPALA KELUARGA	STATUS PERKAWINAN							
			BELUM KAWIN		KAWIN		CERAI HIDUP		CERAI MATI	
			JUMLAH	%	JUMLAH	%	JUMLAH	%	JUMLAH	%
1	2	3	4	5=4/3*100	6	7=6/3*100	8	9=8/3*100	10	11=10/3*100
01	KULON PROGO	137,684	3,407	2.47	108,382	78.72	5,288	3.84	20,607	14.97
02	BANTUL	308,858	8,075	2.61	239,918	77.68	12,693	4.11	48,172	15.60
03	GUNUNG KIDUL	239,796	2,947	1.23	197,159	82.22	9,084	3.79	30,606	12.76
04	SLEMAN	323,411	12,611	3.90	248,545	76.85	13,812	4.27	48,443	14.98
71	KOTA YOGYAKARTA	89,278	4,636	5.19	62,195	69.66	5,510	6.17	16,937	18.97
JUMLAH TOTAL		1,099,027	31,676	2.88	856,199	77.91	46,387	4.22	164,765	14.99

Sumber : Pemutakhiran Pendataan Keluarga 2022 | <https://portalpk22-pdn.bkkbn.go.id/tabulasi> | <https://portalpk.bkkbn.go.id/tabulasi>





Jumlah Kepala Keluarga Menurut Jenis Pekerjaan

KODE	KABUPATEN	JUMLAH KEPALA KELUARGA	BEKERJA																		TIDAK BEKERJA	
			PETANI		NELAYAN		PEDAGANG		PEJABAT NEGARA / KEPALA WILAYAH		PNS/TNI/POLRI		SWASTA		PENSIUNAN		PEKERJA LEPAS		JUMLAH BEKERJA		JUMLAH	%
			JUMLAH	%	JUMLAH	%	JUMLAH	%	JUMLAH	%	JUMLAH	%	JUMLAH	%	JUMLAH	%	JUMLAH	%	JUMLAH	%		
1	2	3	4	5=4/20*100	6	7=6/20*100	8	9=8/20*100	10	11=10/20*100	12	13=12/20*100	14	15=14/20*100	16	17=16/20*100	18	19=18/20*100	20	21=20/20*100	22	23=22/23*100
01	KULON PROGO	137.663	47.837	37.50	141	0.11	8.973	7.03	920	0.72	5.815	4.56	33.882	26.56	7.216	5.66	22.763	17.85	127.549	92.64	10.134	7.36
02	BANTUL	306.854	30.538	10.98	170	0.06	23.171	8.33	1.138	0.41	15.269	5.49	95.400	34.30	21.488	7.73	90.979	32.71	278.153	90.06	30.701	9.94
03	GUNUNG KIDUL	239.793	102.395	44.88	808	0.35	13.483	5.91	1.677	0.74	5.932	2.60	48.052	20.19	8.047	3.53	49.735	21.80	228.129	95.14	11.664	4.88
04	SLEMAN	323.404	34.603	11.94	91	0.03	22.387	7.73	1.690	0.58	19.312	6.66	114.128	39.38	27.883	9.62	99.702	24.05	289.796	89.61	33.608	10.39
71	KOTA YOGYAKARTA	89.278	143	0.18	11	0.01	10.042	12.94	99	0.12	3.876	5.00	37.730	48.03	8.748	11.27	16.943	21.84	77.539	86.91	11.689	13.09
JUMLAH TOTAL		1.099.012	215.918	21.53	1.221	.12	78.056	7.80	5.521	0.55	50.204	5.01	327.192	32.68	73.394	7.33	250.122	24.98	1.001.216	91.10	97.796	8.90

Sumber : Pemutakhiran Pendataan Keluarga 2022 | <https://portalpk22-pdn.bkkbn.go.id/tabulasi> | <https://portalpk.bkkbn.go.id/tabulasi>





Jumlah Individu Dalam Keluarga Menurut Jenis Pekerjaan

KODE	KABUPATEN	JUMLAH INDIVIDU DALAM KELUARGA	BEKERJA																		TIDAK BEKERJA	
			PETANI		NELAYAN		PEDAGANG		PEJABAT NEGARA		PNS/TNI/POLRI		SWASTA		PENSUNAN		PEKERJA LEPAS		JUMLAH BEKERJA		JUMLAH	%
			JUMLAH	%	JUMLAH	%	JUMLAH	%	JUMLAH	%	JUMLAH	%	JUMLAH	%	JUMLAH	%	JUMLAH	%	JUMLAH	%		
1	2	3	4	5=4/20*100	6	7=6/20*100	8	9=8/20*100	10	11=10/20*100	12	13=12/20*100	14	15=14/20*100	16	17=16/20*100	18	19=18/20*100	20	21=20/3*100	22	23=23/3*100
01	KULON PROGO	396.614	83.022	34.17	210	0.09	22.047	9.07	1.256	0.62	11.075	4.56	76.096	31.32	9.994	4.11	39.275	16.16	242.677	66.26	123.637	33.72
02	BANTUL	815.945	50.787	9.84	232	0.04	54.294	10.62	1.535	0.30	27.483	5.33	191.482	37.11	32.022	6.21	156.140	30.65	515.975	63.24	299.970	36.76
03	GUNUNG KIDUL	633.043	208.631	46.89	1.096	0.25	29.174	6.56	2.262	0.51	10.738	2.41	96.673	21.50	11.379	2.56	85.949	19.32	444.602	70.26	188.141	29.72
04	SLEMAN	870.877	52.876	10.35	145	0.03	49.956	9.78	2.267	0.44	34.571	6.77	224.446	43.94	37.775	7.40	106.758	21.29	510.796	58.67	359.881	41.33
71	KOTA YOGYAKARTA	239.634	300	0.21	16	0.01	20.226	14.32	149	0.11	7.041	4.99	74.044	52.43	11.926	6.44	27.525	19.49	141.229	58.94	96.406	41.06
JUMLAH TOTAL		2.925.913	395.616	21.32	1.701	0.09	175.697	9.47	7.499	0.40	90.908	4.90	661.745	35.96	103.096	5.56	419.647	24.57	1.855.879	14.34	1.070.034	36.57

Sumber : Pemutakhiran Pendataan Keluarga 2022 | <https://portalpk22-pdn.bkkbn.go.id/tabulasi> | <https://portalpk.bkkbn.go.id/tabulasi>





Jumlah Individu Dalam Keluarga Menurut Jenis Kegiatan

KODE	KABUPATEN	JUMLAH INDIVIDU DALAM KELUARGA UMUR < 10 TAHUN	BEKERJA		JUMLAH INDIVIDU DALAM KELUARGA UMUR 10-14 TAHUN	BEKERJA		JUMLAH INDIVIDU DALAM KELUARGA UMUR 15+ TAHUN	BEKERJA				TIDAK BEKERJA			
			JUMLAH	%		JUMLAH	%		LAKI-LAKI	PEREMPUAN	JUMLAH BEKERJA		LAKI-LAKI	PEREMPUAN	JUMLAH TIDAK BEKERJA	
											JUMLAH	%			JUMLAH	%
1	2	3	4	5	6	7	8	9	10	11	12	13	14	15	16	17
01	KULON PROGO	50,597	35	0.07	31,055	203	0.65	335,559	138,161	104,613	242,774	72.35	26,903	65,882	92,785	27.65
02	BANTUL	119,241	102	0.09	72,652	443	0.61	743,293	300,265	215,267	515,532	69.36	67,532	160,229	227,761	30.64
03	GUNUNG KIDUL	81,605	103	0.13	49,383	424	0.86	583,660	248,459	196,019	444,478	76.15	37,583	101,599	139,182	23.85
04	SLEMAN	125,336	96	0.08	78,557	276	0.35	792,120	313,067	197,453	510,520	64.45	76,711	204,889	281,600	35.55
71	KOTA YOGYAKARTA	29,713	15	0.05	19,673	78	0.40	219,961	81,653	59,496	141,151	64.17	23,836	54,974	78,810	35.83
JUMLAH TOTAL		406,492	351	0.09	251,320	1,424	0.57	2,674,593	1,081,605	772,850	1,854,455	69.34	232,565	587,573	820,138	30.66

Sumber : Pemutakhiran Pendataan Keluarga 2022 | <https://portalpk22-pdn.bkkbn.go.id/tabulasi> | <https://portalpk.bkkbn.go.id/tabulasi>





Jumlah Kepala Keluarga Menurut Status Pekerjaan

KODE	KABUPATEN	JUMLAH KEPALA KELUARGA	BEKERJA								TIDAK BEKERJA
			BERUSAHA SENDIRI	BERUSAHA DIBANTU BURUH TIDAK TETAP/BURUH TIDAK DIBAYAR	BERUSAHA DIBANTU BURUH TETAP/BURUH DIBAYAR	BURUH/KARYAWAN/PEGAWAI	PEKERJA BEBAS	PEKERJA KELUARGA/TIDAK DIBAYAR	TIDAK BERLAKU	JUMLAH BEKERJA	
1	2	3	4	5	6	7	8	9	10	11	12
01	KULON PROGO	70,564	17,539	2,313	4,473	19,479	13,992	2,933	4,015	64,734	5,830
02	BANTUL	211,208	32,092	3,190	14,837	71,181	48,522	2,519	17,156	189,497	21,709
03	GUNUNG KIDUL	127,184	37,689	5,250	5,913	24,734	31,956	8,649	5,354	119,545	7,639
04	SLEMAN	246,036	37,670	2,870	16,854	92,670	44,116	2,880	21,777	218,719	27,317
71	KOTA YOGYAKARTA	67,703	10,830	475	5,856	25,363	9,203	159	6,841	58,727	8,976
JUMLAH TOTAL		722,693	135,720	14,098	47,933	233,427	147,781	17,120	55,143	651,222	71,471

Sumber : Pemutakhiran Pendataan Keluarga 2022 | <https://portalpk22-pdn.bkkbn.go.id/tabulasi> | <https://portalpk.bkkbn.go.id/tabulasi>





Jumlah Individu Dalam Keluarga Menurut Status Pekerjaan

KODE	KABUPATEN	JUMLAH INDIVIDU DALAM KELUARGA	BEKERJA								TIDAK BEKERJA
			BERUSAHA SENDIRI	BERUSAHA DIBANTU BURUH TIDAK TETAP/BURUH TIDAK DIBAYAR	BERUSAHA DIBANTU BURUH TETAP/BURUH DIBAYAR	BURUH/KARYAWAN/PEGAWAI	PEKERJA BEBAS	PEKERJA KELUARGA/TIDAK DIBAYAR	TIDAK BERLAKU	JUMLAH BEKERJA	
1	2	3	4	5	6	7	8	9	10	11	12
01	KULON PROGO	187,659	31,401	3,723	7,356	43,299	22,929	7,639	5,811	122,158	65,501
02	BANTUL	561,187	60,788	5,048	23,462	143,815	81,476	5,587	26,594	346,770	214,417
03	GUNUNG KIDUL	331,877	68,948	8,602	9,401	51,775	52,859	26,006	8,059	225,650	106,227
04	SLEMAN	662,030	65,978	4,503	25,554	181,735	67,372	5,915	29,797	380,854	281,176
71	KOTA YOGYAKARTA	181,590	19,774	849	9,023	51,644	15,135	612	9,460	106,497	75,093
JUMLAH TOTAL		1,924,343	246,889	22,725	74,796	472,288	239,771	45,759	79,721	1,181,029	742,414

Sumber : Pemutakhiran Pendataan Keluarga 2022 | <https://portalpk22-pdn.bkkbn.go.id/tabulasi> | <https://portalpk.bkkbn.go.id/tabulasi>





Jumlah Kepala Keluarga Menurut Tingkat Pendidikan Terakhir

KODE	KABUPATEN	JUMLAH KEPALA KELUARGA	TIDAK SEKOLAH		TIDAK TAMAT SD/SEDERAJAT		TAMAT SD/SEDERAJAT		TAMAT SLTP/SEDERAJAT		TAMAT SLTA/SEDERAJAT		TAMAT PT/AKADEMI	
			JUMLAH	%	JUMLAH	%	JUMLAH	%	JUMLAH	%	JUMLAH	%	JUMLAH	%
1	2	3	4	5=4/3*100	6	7=6/3*100	8	9=8/3*100	10	11=10/3*100	12	13=12/3*100	14	15=14/3*100
01	KULON PROGO	137,684	3,032	2.20	8,393	6.10	37,768	27.43	23,823	17.30	52,069	37.82	12,599	9.15
02	BANTUL	308,858	8,978	2.91	15,290	4.95	77,891	25.22	51,608	16.71	110,822	35.88	44,271	14.33
03	GUNUNG KIDUL	239,796	19,961	8.32	15,657	6.53	85,193	35.53	53,513	22.32	52,946	22.08	12,526	5.22
04	SLEMAN	323,411	6,813	2.11	12,651	3.91	49,246	15.23	47,118	14.57	141,295	43.69	66,288	20.50
71	KOTA YOGYAKARTA	89,278	745	0.83	3,502	3.92	11,155	12.49	13,602	15.24	35,898	40.21	24,376	27.30
JUMLAH TOTAL		1,099,027	39,529	3.6	55,493	5.05	261,253	23.77	189,662	17.26	393,030	35.76	160,060	14.56

Sumber : Pemutakhiran Pendataan Keluarga 2022 | <https://portalpk22-pdn.bkkbn.go.id/tabulasi> | <https://portalpk.bkkbn.go.id/tabulasi>





Jumlah Individu Dalam Keluarga Menurut Tingkat Pendidikan Terakhir

KODE	KABUPATEN	JUMLAH INDIVIDU DALAM KELUARGA	TIDAK / BELUM SEKOLAH		TIDAK TAMAT SD/SEDERAJAT		TAMAT SD/SEDERAJAT		TAMAT STLP/SEDERAJAT		TAMAT STLA/SEDERAJAT		TAMAT PT/AKADEMI	
			JUMLAH	%	JUMLAH	%	JUMLAH	%	JUMLAH	%	JUMLAH	%	JUMLAH	%
1	2	3	4	5=4/3*100	6	7=6/3*100	8	9=8/3*100	10	11=10/3*100	12	13=12/3*100	14	15=14/3*100
01	KULON PROGO	417,211	42,562	10.20	52,557	12.60	87,463	20.96	66,852	16.02	135,403	32.45	32,374	7.76
02	BANTUL	935,186	100,782	10.78	113,231	12.11	178,536	19.09	144,782	15.48	289,831	30.99	108,024	11.55
03	GUNUNG KIDUL	714,648	103,113	14.43	90,283	12.63	196,587	27.51	144,797	20.26	148,798	20.82	31,070	4.35
04	SLEMAN	996,013	100,666	10.11	116,605	11.71	132,490	13.30	137,473	13.80	351,726	35.31	157,053	15.77
71	KOTA YOGYAKARTA	269,347	21,836	8.11	29,240	10.86	31,482	11.69	37,617	13.97	93,348	34.66	55,824	20.73
JUMLAH TOTAL		3,332,405	368,959	11.07	401,916	12.06	626,558	18.80	531,521	15.95	1,019,106	30.58	384,345	11.53

Sumber : Pemutakhiran Pendataan Keluarga 2022 | <https://portalpk22-pdn.bkkbn.go.id/tabulasi> | <https://portalpk.bkkbn.go.id/tabulasi>





Jumlah Individu Laki-Laki Dalam Keluarga Menurut Tingkat Pendidikan Terakhir

KODE	KABUPATEN	JUMLAH INDIVIDU LAKI-LAKI DALAM KELUARGA	TIDAK BELUM SEKOLAH		TIDAK TAMAT SD/SEDERAJAT		TAMAT SD/SEDERAJAT		TAMAT SLTP/SEDERAJAT		TAMAT SLTA/SEDERAJAT		TAMAT PT/AKADEMI	
			JUMLAH	%	JUMLAH	%	JUMLAH	%	JUMLAH	%	JUMLAH	%	JUMLAH	%
1	2	3	4	5=4/3*100	6	7=6/3*100	8	9=8/3*100	10	11=10/3*100	12	13=12/3*100	14	15=15/3*100
01	KULON PROGO	207,372	20,729	10.00	25,243	12.17	41,251	19.89	33,954	16.37	72,021	34.73	14,174	6.84
02	BANTUL	466,438	48,251	10.34	55,373	11.87	86,485	18.54	74,322	15.93	152,880	32.78	49,127	10.53
03	GUNUNG KIDUL	353,641	44,572	12.60	42,338	11.97	95,048	26.88	75,548	21.36	81,755	23.12	14,380	4.07
04	SLEMAN	494,557	49,014	9.91	56,656	11.46	61,304	12.40	69,318	14.02	184,858	37.38	73,407	14.84
71	KOTA YOGYAKARTA	130,700	10,827	8.28	13,933	10.66	14,122	10.80	18,310	14.01	46,809	35.81	26,699	20.43
JUMLAH TOTAL		1,652,708	173,393	10.49	193,543	11.71	298,210	18.04	271,452	16.42	538,323	32.57	177,787	10.76





Jumlah Individu Perempuan Dalam Keluarga Menurut Tingkat Pendidikan Terakhir

KODE	KABUPATEN	JUMLAH INDIVIDU PEREMPUAN DALAM KELUARGA	TIDAK/BELUM SEKOLAH		TIDAK TAMAT SD/SEDERAJAT		TAMAT SD/SEDERAJATAN		TAMAT SLTP/SEDERAJAT		TAMAT SLTA/SEDERAJAT		TAMAT PT/AKADEMI	
			JUMLAH	%	JUMLAH	%	JUMLAH	%	JUMLAH	%	JUMLAH	%	JUMLAH	%
1	2	3	4	5=4/3*100	6	7=6/3*100	8	9=8/3*100	10	11=10/3*100	12	13=12/3*100	14	15=14/3*100
01	KULON PROGO	209,839	21,833	10.40	27,314	13.02	46,212	22.02	32,898	15.68	63,382	30.21	18,200	8.67
02	BANTUL	468,748	52,531	11.21	57,858	12.34	92,051	19.64	70,460	15.03	136,951	29.22	58,897	12.56
03	GUNUNG KIDUL	361,007	58,541	16.22	47,945	13.28	101,539	28.13	69,249	19.18	67,043	18.57	16,690	4.62
04	SLEMAN	501,456	51,652	10.30	59,949	11.95	71,186	14.20	68,155	13.59	166,868	33.28	83,646	16.68
71	KOTA YOGYAKARTA	138,647	11,009	7.94	15,307	11.04	17,360	12.52	19,307	13.93	46,539	33.57	29,125	21.01
JUMLAH TOTAL		1,679,697	195,566	11.64	208,373	12.41	328,348	19.55	260,069	15.48	480,783	28.62	206,558	12.30

Sumber : Pemutakhiran Pendataan Keluarga 2022 | <https://portalpk22-pdn.bkkbn.go.id/tabulasi> | <https://portalpk.bkkbn.go.id/tabulasi>





Jumlah Anak Umur 7-12 Tahun Menurut Status Pendidikan

KODE	KABUPATEN	JUMLAH ANAK UMUR 7-12 TAHUN	TINGKAT PARTISIPASI PENDIDIKAN PADA ANAK UMUR 7-12 TAHUN				JUMLAH ANAK LAKI-LAKI UMUR 7-12 TAHUN	TINGKAT PARTISIPASI PENDIDIKAN PADA ANAK LAKI-LAKI UMUR 7-12 TAHUN				JUMLAH ANAK PEREMPUAN UMUR 7-12 TAHUN	TINGKAT PARTISIPASI PENDIDIKAN PADA ANAK PEREMPUAN UMUR 7-12 TAHUN			
			MASIH SEKOLAH		TIDAK SEKOLAH			MASIH SEKOLAH		TIDAK SEKOLAH			MASIH SEKOLAH		TIDAK SEKOLAH	
			JUMLAH	%	JUMLAH	%		JUMLAH	%	JUMLAH	%		JUMLAH	%	JUMLAH	%
			5=4/3*100	7=6/3*100	10=9/8*100	12=11/8*100		15=14/13*100	17=16/13*100							
01	KULON PROGO	35.492	32.878	92.63	2.614	7.37	18.352	16.915	92.17	1.437	7.83	17.140	15.983	93.13	1.177	6.87
02	BANTUL	83.371	76.312	91.53	7.059	8.47	42.866	39.169	91.38	3.697	8.62	40.505	37.143	91.70	3.362	8.30
03	GUNUNG KIDUL	56.032	51.190	91.36	4.842	8.64	28.971	26.414	91.17	2.557	8.83	27.061	24.776	91.56	2.285	8.44
04	SLEMAN	89.395	81.894	91.61	7.501	8.39	45.933	41.890	91.20	4.043	8.80	43.462	40.004	92.04	3.458	7.96
71	KOTA YOGYAKARTA	22.065	20.383	92.38	1.682	7.62	11.202	10.347	92.37	855	7.63	10.883	10.036	92.39	827	7.61
JUMLAH TOTAL		286,355	262,657	91.72	23,698	8.28	147,324	134,735	91.45	12,589	8.55	139,031	127,922	92.01	11,109	7.99

Sumber : Pemutakhiran Pendataan Keluarga 2022 | <https://portalpk22-pdn.bkkbn.go.id/tabulasi> | <https://portalpk.bkkbn.go.id/tabulasi>





Jumlah Anak Umur 13-15 Tahun Menurut Status Pendidikan

KODE	KABUPATEN	JUMLAH ANAK UMUR 13-15 TAHUN	TINGKAT PARTISIPASI PENDIDIKAN PADA ANAK UMUR 13-15 TAHUN				JUMLAH ANAK LAKI-LAKI UMUR 13-15 TAHUN	TINGKAT PARTISIPASI PENDIDIKAN PADA ANAK LAKI - LAKI UMUR 13-15 TAHUN				JUMLAH ANAK PEREMPUAN UMUR 13-15 TAHUN	TINGKAT PARTISIPASI PENDIDIKAN PADA ANAK PEREMPUAN UMUR 13-15 TAHUN			
			MASIH SEKOLAH		TIDAK SEKOLAH			MASIH SEKOLAH		TIDAK SEKOLAH			MASIH SEKOLAH		TIDAK SEKOLAH	
			JUMLAH	%	JUMLAH	%		JUMLAH	%	JUMLAH	%		JUMLAH	%	JUMLAH	%
1	2	3	4	5=4/3*100	6	7=6/3*100	8	9	10=9/8*100	11	12=11/8*100	13	14	15=14/13*100	16	17=16/13*100
01	KULON PROGO	17,867	17,552	98.24	315	1.76	9,208	9,026	98.02	182	1.98	8,659	8,526	98.46	133	1.54
02	BANTUL	42,893	42,124	98.21	769	1.79	22,132	21,663	97.88	469	2.12	20,761	20,461	98.55	300	1.45
03	GUNUNG KIDUL	29,189	28,520	97.71	669	2.29	15,208	14,798	97.30	410	2.70	13,981	13,722	98.15	259	1.85
04	SLEMAN	46,454	45,486	97.92	968	2.08	23,924	23,373	97.70	551	2.30	22,530	22,113	98.15	417	1.85
71	KOTA YOGYAKARTA	12,116	11,911	98.31	205	1.69	6,156	6,035	98.03	121	1.97	5,960	5,876	98.59	84	1.41
JUMLAH TOTAL		148,519	145,593	98.03	2,926	1.97	76,628	74,895	97.74	1,733	2.26	71,891	70,698	98.34	1,193	1.66

Sumber : Pemutakhiran Pendataan Keluarga 2022 | <https://portalpk22-pdn.bkkbn.go.id/tabulasi> | <https://portalpk.bkkbn.go.id/tabulasi>





Jumlah Anak Umur 16-18 Tahun Menurut Status Pendidikan

KODE	KABUPATEN	JUMLAH ANAK UMUR 16-18 TAHUN	TINGKAT PARTISIPASI PENDIDIKAN PADA ANAK UMUR 16-18 TAHUN				JUMLAH ANAK LAKI-LAKI UMUR 16-18 TAHUN	TINGKAT PARTISIPASI PENDIDIKAN PADA ANAK LAKI-LAKI UMUR 16-18 TAHUN				JUMLAH ANAK PEREMPUAN UMUR 16-18 TAHUN	TINGKAT PARTISIPASI PENDIDIKAN PADA ANAK PEREMPUAN UMUR 16-18 TAHUN			
			MASIH SEKOLAH		TIDAK SEKOLAH			MASIH SEKOLAH		TIDAK SEKOLAH			MASIH SEKOLAH		TIDAK SEKOLAH	
			JUMLAH	%	JUMLAH	%		JUMLAH	%	JUMLAH	%		JUMLAH	%	JUMLAH	%
1	2	3	4	5=4/3*100	6	7=6/3*100	8	9	10=9/8*100	11	12=11/8*100	13	14	15=14/13*100	16	17=16/13*100
01	KULON PROGO	16,013	15,197	94.90	816	5.10	8,316	7,783	93.59	533	6.41	7,697	7,414	96.32	283	3.68
02	BANTUL	37,153	35,220	94.80	1,933	5.20	19,138	17,883	93.44	1,255	6.56	18,015	17,337	96.24	678	3.76
03	GUNUNG KIDUL	25,646	22,960	89.53	2,686	10.47	13,278	11,527	86.81	1,751	13.19	12,368	11,433	92.44	935	7.56
04	SLEMAN	41,618	39,569	95.08	2,049	4.92	21,240	19,935	93.86	1,305	6.14	20,378	19,634	96.35	744	3.65
71	KOTA YOGYAKARTA	11,182	10,766	96.28	416	3.72	5,736	5,465	95.28	271	4.72	5,446	5,301	97.34	145	2.66
JUMLAH TOTAL		131,612	123,712	94.00	7,900	6.00	67,708	62,593	92.45	5,115	7.55	63,904	61,119	95.64	2,785	4.36

Sumber : Pemutakhiran Pendataan Keluarga 2022 | <https://portalpk22-pdn.bkkbn.go.id/tabulasi> | <https://portalpk.bkkbn.go.id/tabulasi>





Jumlah Anak Umur 19-24 Tahun Menurut Status Pendidikan

KODE	KABUPATEN	JUMLAH ANAK UMUR 19-24 TAHUN	TINGKAT PARTISIPASI PENDIDIKAN PADA ANAK UMUR 19-24 TAHUN				JUMLAH ANAK LAKI-LAKI UMUR 19-24 TAHUN	TINGKAT PARTISIPASI PENDIDIKAN PADA ANAK LAKI - LAKI UMUR 19-24 TAHUN				JUMLAH ANAK PEREMPUAN UMUR 19-24 TAHUN	TINGKAT PARTISIPASI PENDIDIKAN PADA ANAK PEREMPUAN UMUR 19-24 TAHUN			
			MASIH SEKOLAH		TIDAK SEKOLAH			MASIH SEKOLAH		TIDAK SEKOLAH			MASIH SEKOLAH		TIDAK SEKOLAH	
			JUMLAH	%	JUMLAH	%		JUMLAH	%	JUMLAH	%		JUMLAH	%	JUMLAH	%
			5=4/3*100	7=6/3*100	10=9/8*100	12=11/8*100		15=14/13*100	17=16/13*100							
1	2	3	4	5=4/3*100	6	7=6/3*100	8	9	10=9/8*100	11	12=11/8*100	13	14	15=14/13*100	16	17=16/13*100
01	KULON PROGO	32,892	9,335	28.38	23,557	71.62	17,121	3,917	22.88	13,204	77.12	15,771	5,418	34.35	10,353	65.65
02	BANTUL	73,052	28,823	39.46	44,229	60.54	38,103	12,773	33.52	25,330	66.48	34,949	16,050	45.92	18,899	54.08
03	GUNUNG KIDUL	56,833	11,330	19.94	45,503	80.06	29,814	5,013	16.81	24,801	83.19	27,019	6,317	23.38	20,702	76.62
04	SLEMAN	82,759	36,952	44.65	45,807	55.35	43,306	17,144	39.59	26,162	60.41	39,453	19,808	50.21	19,645	49.79
71	KOTA YOGYAKARTA	22,224	11,457	51.55	10,767	48.45	11,599	5,580	48.11	6,019	51.89	10,625	5,877	55.31	4,748	44.69
JUMLAH TOTAL		267,760	97,897	36.56	169,863	63.44	139,943	44,427	31.75	95,516	68.25	127,817	53,470	41.83	74,347	58.17

Sumber : Pemutakhiran Pendataan Keluarga 2022 | <https://portalpk22-pdn.bkkbn.go.id/tabulasi> | <https://portalpk.bkkbn.go.id/tabulasi>





Jumlah Individu Dalam Keluarga Menurut Kesertaan Dalam Jaminan Kesehatan

KODE	KABUPATEN	JUMLAH INDIVIDU DALAM KELUARGA	JKN				NON JKN		JUMLAH MEMILIKI JAMINAN KESEHATAN		JUMLAH TIDAK MEMILIKI JAMINAN KESEHATAN	
			BPJS - PBI/JAMKESMAS/ JAMKESDA		BPJS - NON PBI		JUMLAH	%	JUMLAH	%	JUMLAH	%
			JUMLAH	%	JUMLAH	%						
1	2	3	4	5=4/10*100	6	7=6/10*100	8	9=8/10*100	10	11=10/3*100	12	13=12/3*100
01	KULON PROGO	417,211	264,655	75.32	81,782	23.27	4,953	23.27	351,390	84.22	65,821	15.78
02	BANTUL	935,186	514,065	65.40	253,050	32.20	18,864	32.20	785,979	84.05	149,207	15.95
03	GUNUNG KIDUL	714,648	539,623	84.99	89,031	14.02	6,307	14.02	634,961	88.85	79,687	11.15
04	SLEMAN	996,013	395,823	47.30	408,629	48.83	32,343	48.83	836,795	84.01	159,218	15.99
71	KOTA YOGYAKARTA	269,347	141,325	56.63	99,828	40.00	8,390	40.00	249,543	92.65	19,804	7.35
JUMLAH TOTAL		3,332,405	1,855,491	64.91	932,320	32.61	70,857	2.48	2,858,668	85.78	473,737	14.22

Sumber : Pemutakhiran Pendataan Keluarga 2022 | <https://portalpk22-pdn.bkkbn.go.id/tabulasi> | <https://portalpk.bkkbn.go.id/tabulasi>





Jumlah Individu Dalam Keluarga Menurut Kepemilikan Akte Lahir

KODE	KABUPATEN	JUMLAH INDIVIDU DALAM KELUARGA	MEMILIKI AKTE LAHIR		TIDAK MEMILIKI AKTE LAHIR	
			JUMLAH	%	JUMLAH	%
1	2	3	4	$5=4/3*100$	6	$7=6/3*100$
01	KULON PROGO	417.211	309.670	74.22	107.541	25.78
02	BANTUL	935.186	727.512	77.79	207.674	22.21
03	GUNUNG KIDUL	714.648	444.585	62.21	270.063	37.79
04	SLEMAN	996.013	783.334	78.65	212.679	21.35
71	KOTA YOGYAKARTA	269.347	237.950	88.34	31.397	11.66
JUMLAH TOTAL		3,332,405	2,503,051	75.11	829,354	24.89

Sumber : Pemutakhiran Pendataan Keluarga 2022 | <https://portalpk22-pdn.bkkbn.go.id/tabulasi> | <https://portalpk.bkkbn.go.id/tabulasi>





Jumlah Lansia 60+ Menurut Jenis Kelamin dan Kelompok Umur

KODE	KABUPATEN	JUMLAH LANSIA	KATEGORI UMUR						JUMLAH LANSIA LAKI-LAKI		LANSIA LAKI-LAKI MENURUT KATEGORI UMUR			JUMLAH LANSIA PEREMPUAN		LANSIA PEREMPUAN MENURUT KATEGORI UMUR		
			60 - 69		70 - 79		80+		JUMLAH	%	60-69	70-79	80+	JUMLAH	%	60-69	70-79	80+
			JUMLAH	%	JUMLAH	%	JUMLAH	%										
1	2	3	4	5=43*100	6	7=63*100	8	9=83*100	10	11=103*100	12	13	14	15	16=153*100	17	18	19
01	KULON PROGO	76.868	43.822	57.01	22.516	29.29	10.530	13.70	35.908	46.56	21.243	10.254	4.311	41.080	53.42	22.579	12.262	6.219
02	BANTUL	140.158	87.744	62.60	36.304	25.90	16.110	11.49	66.929	47.75	43.607	16.748	6.574	73.229	52.25	44.137	19.556	9.536
03	GUNUNG KIDUL	144.885	76.142	53.93	44.042	30.40	22.701	15.67	66.275	45.74	37.364	20.127	6.764	76.610	54.26	40.778	23.915	13.917
04	SLEMAN	143.465	90.300	62.94	36.429	26.79	14.736	10.27	67.930	47.35	43.612	17.958	6.360	75.535	52.65	46.688	20.471	8.376
71	KOTA YOGYAKARTA	45.503	29.901	65.71	11.523	25.32	4.079	8.96	20.036	44.03	13.580	4.963	1.483	25.467	55.97	16.311	6.560	2.566
JUMLAH TOTAL		550.879	329.909	59.89	152.814	27.74	68.156	12.37	256.978	46.65	159.416	70.050	27.512	293.901	53.35	170.493	82.764	40.644

Sumber : Pemutakhiran Pendataan Keluarga 2022 | <https://portalpk22-pdn.bkkbn.go.id/tabulasi> | <https://portalpk.bkkbn.go.id/tabulasi>





Jumlah Lansia 60+ Menurut Status Perkawinan

KODE	KABUPATEN	JUMLAH LANSIA	KATEGORI UMUR							
			BELUM KAWIN		KAWIN		CERAI HIDUP		CERAI MATI	
			JUMLAH	%	JUMLAH	%	JUMLAH	%	JUMLAH	%
1	2	3	4	5=4/3*100	6	7=6/3*100	8	9=8/3*100	10	11=10/3*100
01	KULON PROGO	76,868	2,347	3.05	49,220	64.03	1,504	1.96	23,797	30.96
02	BANTUL	140,158	3,496	2.49	90,729	64.73	2,960	2.11	42,973	30.66
03	GUNUNG KIDUL	144,885	2,096	1.45	96,579	66.66	3,374	2.33	42,836	29.57
04	SLEMAN	143,465	3,461	2.41	93,536	65.20	3,275	2.28	43,193	30.11
71	KOTA YOGYAKARTA	45,503	2,832	6.22	26,275	57.74	1,520	3.34	14,876	32.69
JUMLAH TOTAL		550,879	14,232	2.58	356,339	64.69	12,633	2.29	167,675	30.44

Sumber : Pemutakhiran Pendataan Keluarga 2022 | <https://portalpk22-pdn.bkkbn.go.id/tabulasi> | <https://portalpk.bkkbn.go.id/tabulasi>





Jumlah Lansia 60+ Menurut Jenis Pekerjaan

KODE	KABUPATEN	JUMLAH LANSIA 60+	BEKERJA																		TIDAK BEKERJA	
			PETANI		NELAYAN		PEDAGANG		PEJABAT NEGARA		PNS/TNI/POLRI		SWASTA		PENSUNAN		PEKERJA LEPAS		JUMLAH BEKERJA		JUMLAH	%
			JUMLAH	%	JUMLAH	%	JUMLAH	%	JUMLAH	%	JUMLAH	%	JUMLAH	%	JUMLAH	%	JUMLAH	%	JUMLAH	%		
1	2	3	4	5=4/20*100	6	7=6/20*100	8	9=8/20*100	10	11=10/20*100	12	13=12/20*100	14	15=14/20*100	16	17=16/20*100	18	19=18/20*100	20	21=20/20*100	22	23=22/20*100
01	KULON PROGO	76.868	37.480	63.88	60	0.10	4.866	8.29	89	0.15	492	0.84	3.675	6.26	7.900	13.46	4.115	7.01	58.677	76.33	18.191	23.67
02	BANTUL	140.158	26.445	27.91	58	0.06	11.071	11.69	127	0.13	1.532	1.62	13.141	13.87	18.588	19.62	23.781	25.10	94.743	67.60	45.415	32.40
03	GUNUNG KIDUL	144.885	99.239	82.28	230	0.19	4.224	3.50	67	0.06	503	0.42	4.053	3.36	7.046	5.84	5.254	4.36	120.616	83.25	24.269	16.75
04	SLEMAN	143.465	27.601	28.74	45	0.05	10.024	10.44	210	0.22	2.406	2.51	13.186	13.73	27.316	28.45	15.237	15.87	96.025	66.93	47.440	33.07
71	KOTA YOGYAKARTA	45.503	112	0.39	1	0.00	5.133	17.87	26	0.09	601	2.09	7.933	27.61	9.483	33.01	5.439	18.93	28.728	63.13	16.775	36.87
JUMLAH TOTAL		550,879	190,877	47.86	394	0.10	35,318	8.86	519	0.13	5,534	1.39	41,988	10.53	70,333	17.64	53,826	13.50	398,789	72.39	152,090	27.61

Sumber : Pemutakhiran Pendataan Keluarga 2022 | <https://portalpk22-pdn.bkkbn.go.id/tabulasi> | <https://portalpk.bkkbn.go.id/tabulasi>





Jumlah Lansia 60+ Menurut Tingkat Pendidikan Terakhir

KODE	KABUPATEN	JUMLAH LANSIA 60+	TIDAK SEKOLAH		TIDAK TAMAT SD/SEDERAJAT		TAMAT SD/SEDERAJAT		TAMAT SLTP/SEDERAJAT		TAMAT SLTA/SEDERAJAT		TAMAT PT/AKADEMI	
			JUMLAH	%	JUMLAH	%	JUMLAH	%	JUMLAH	%	JUMLAH	%	JUMLAH	%
1	2	3	4	5=4/3*100	6	7=6/3*100	8	9=8/3*100	10	11=10/3*100	12	13=12/13*100	14	15=14/3*100
01	KULON PROGO	76.888	5.303	6.90	11.561	15.04	38.541	50.14	8.222	10.70	8.925	11.61	4.316	5.61
02	BANTUL	140.158	12.965	9.25	17.916	12.78	63.118	45.03	15.025	10.72	19.299	13.77	11.835	8.44
03	GUNUNG KIDUL	144.885	35.380	24.42	23.472	16.20	64.498	44.52	10.896	7.52	7.138	4.93	3.501	2.42
04	SLEMAN	143.465	9.723	6.78	15.524	10.82	45.971	32.04	20.045	13.97	31.479	21.94	20.723	14.44
71	KOTA YOGYAKARTA	45.503	1.085	2.38	3.934	8.65	9.717	21.35	8.001	17.58	13.560	29.80	9.206	20.23
JUMLAH TOTAL		550,879	64,456	11.70	72,407	13.14	221,845	40.27	62,189	11.29	80,401	14.60	49,581	9.00

Sumber : Pemutakhiran Pendataan Keluarga 2022 | <https://portalpk22-pdn.bkkbn.go.id/tabulasi> | <https://portalpk.bkkbn.go.id/tabulasi>





TABEL INDIKATOR KELUARGA BERENCANA



Jumlah Wanita Kawin (10-49 Tahun) Menurut Kelompok Umur

KODE	KABUPATEN	JUMLAH WANITA KAWIN	KELOMPOK UMUR															
			10 - 14		15 - 19		20 - 24		25 - 29		30 - 34		35 - 39		40 - 44		45 - 49	
			JUMLAH	%	JUMLAH	%	JUMLAH	%	JUMLAH	%	JUMLAH	%	JUMLAH	%	JUMLAH	%	JUMLAH	%
1	2	3	4	5=4/3*100	6	7=6/3*100	8	9=8/3*100	10	11=10/3*1	12	13=12/3*10	14	15=14/3*10	16	17=16/3*10	18	19=18/3*1
01	KULON PROGO	63,461	1	0.00	151	0.24	3,080	4.85	9,470	14.92	11,102	17.49	13,188	20.78	13,595	21.42	12,874	20.29
02	BANTUL	149,742	0	0.00	270	0.18	5,613	3.75	20,865	13.80	27,882	18.62	32,405	21.64	33,161	22.15	29,746	19.86
03	GUNUNG KIDUL	112,775	2	0.00	400	0.35	7,846	6.96	16,187	16.13	19,300	17.11	21,403	18.98	22,555	20.00	23,082	20.47
04	SLEMAN	154,440	2	0.00	286	0.19	5,018	3.25	19,647	12.72	27,669	17.92	32,828	21.26	35,996	23.31	32,994	21.36
71	KOTA YOGYAKARTA	36,194	1	0.00	76	0.21	1,071	2.96	4,028	11.13	6,294	17.39	7,817	21.60	8,742	24.15	8,165	22.56
JUMLAH TOTAL		516,612	6	0.00	1,183	0.23	22,628	4.38	71,997	13.94	92,247	17.86	107,641	20.84	114,049	22.08	106,861	20.68

Sumber : Pemutakhiran Pendataan Keluarga 2022 | <https://portalpk22-pdn.bkkbn.go.id/tabulasi> | <https://portalpk.bkkbn.go.id/tabulasi>





Jumlah PUS (15-49 Tahun) Menurut Kesertaan Dalam Jaminan Kesehatan

KODE	KABUPATEN	JUMLAH PUS	MEMILIKI JAMINAN KESEHATAN						JUMLAH MEMILIKI JAMINAN KESEHATAN		TIDAK MEMILIKI JAMINAN KESEHATAN	
			JKN				NON JKN					
			BPJS - PBI/ JAMKESMAS/ JAMKESDA		BPJS - NON BPI							
			JUMLAH	%	JUMLAH	%	JUMLAH	%	JUMLAH	%	JUMLAH	%
1	2	3	4	5=4/10*100	6	7=6/10*100	8	9=8/10*100	10	11=10/3*100	12	13=12/3*100
01	KULON PROGO	63,460	39,689	73.11	13,614	25.08	981	1.81	54,284	85.54	9,176	14.46
02	BANTUL	149,742	78,803	62.15	44,282	34.92	3,712	2.93	126,797	84.68	22,945	15.32
03	GUNUNG KIDUL	112,773	84,734	83.70	15,323	15.14	1,182	1.17	101,239	89.77	11,534	10.23
04	SLEMAN	154,438	57,264	43.70	67,739	51.69	6,047	4.61	131,050	84.86	23,388	15.14
71	KOTA YOGYAKARTA	36,193	18,506	55.34	13,582	40.62	1,350	4.04	33,438	92.39	2,755	7.61
JUMLAH TOTAL		516,606	278,996	62.44	154,540	34.59	13,272	2.97	446,808	86.49	69,798	13.51

Sumber : Pemutakhiran Pendataan Keluarga 2022 | <https://portalpk22-pdn.bkkbn.go.id/tabulasi> | <https://portalpk.bkkbn.go.id/tabulasi>





Jumlah PUS Menurut Umur Kawin Pertama

KODE	KABUPATEN	JUMLAH PUS	PEREMPUAN				LAKI-LAKI			
			< 19 TAHUN		≥ 19 TAHUN		< 25 TAHUN		≥ 25 TAHUN	
			JUMLAH	%	JUMLAH	%	JUMLAH	%	JUMLAH	%
1	2	3	4	5=4/3*100	6	7=6/3*100	8	9=8/3*100	10	11=10/3*100
01	KULON PROGO	63,460	5,695	8.97	57,765	91.03	20,279	31.96	43,181	68.04
02	BANTUL	149,742	13,161	8.79	136,581	91.21	49,846	33.29	99,896	66.71
03	GUNUNG KIDUL	112,773	21,572	19.13	91,201	80.87	53,462	47.41	59,311	52.59
04	SLEMAN	154,438	10,279	6.66	144,159	93.34	44,480	28.80	109,958	71.20
71	KOTA YOGYAKARTA	36,193	2,545	7.03	33,648	92.97	9,634	26.62	26,559	73.38
JUMLAH TOTAL		516,606	53,252	10.31	463,354	89.69	177,701	34.40	338,905	65.60

Sumber : Pemutakhiran Pendataan Keluarga 2022 | <https://portalpk22-pdn.bkkbn.go.id/tabulasi> | <https://portalpk.bkkbn.go.id/tabulasi>





Jumlah PUS Menurut Jumlah Anak Lahir Hidup

KODE	KABUPATEN	JUMLAH PUS	JUMLAH ANAK LAHIR HIDUP				JUMLAH ANAK LAKI-LAKI LAHIR HIDUP				JUMLAH ANAK PEREMPUAN LAHIR HIDUP			
			0 ANAK	1 ANAK	2 ANAK	> 2 ANAK	0 ANAK	1 ANAK	2 ANAK	> 2 ANAK	0 ANAK	1 ANAK	2 ANAK	> 2 ANAK
1	2	3	4	5	6	7	8	9	10	11	12	13	14	15
01	KULON PROGO	63,460	5,062	18,904	28,644	10,850	21,631	28,327	11,372	2,130	23,888	27,348	10,356	1,870
02	BANTUL	149,742	11,831	44,998	67,259	25,658	51,569	68,541	26,795	4,837	58,111	84,428	24,829	4,374
03	GUNUNG KIDUL	112,773	6,649	39,801	49,834	16,489	39,218	50,941	19,311	3,303	42,387	50,487	17,285	2,634
04	SLEMAN	154,438	12,132	45,051	69,385	27,890	52,903	67,665	28,333	5,537	57,157	68,591	26,059	4,631
71	KOTA YOGYAKARTA	38,193	2,998	10,388	15,557	7,252	12,448	15,886	6,675	1,384	13,155	15,630	6,149	1,259
JUMLAH TOTAL		516,808	38,670	150,140	230,659	88,137	177,769	229,160	92,488	17,191	192,698	224,464	84,678	14,788

Sumber : Pemutakhiran Pendataan Keluarga 2022 | <https://portalpk22-pdn.bkkbn.go.id/tabulasi> | <https://portalpk.bkkbn.go.id/tabulasi>





Jumlah PUS Menurut Jumlah Anak Masih Hidup

KODE	KABUPATEN	JUMLAH PUS	JUMLAH ANAK MASIH HIDUP				JUMLAH ANAK LAKI-LAKI MASIH HIDUP				JUMLAH ANAK PEREMPUAN MASIH HIDUP			
			0 ANAK	1 ANAK	2 ANAK	> 2 ANAK	0 ANAK	1 ANAK	2 ANAK	> 2 ANAK	0 ANAK	1 ANAK	2 ANAK	> 2 ANAK
1	2	3	4	5	6	7	8	9	10	11	12	13	14	15
01	KULON PROGO	63,460	5,279	19,276	28,746	10,159	22,010	28,407	11,100	1,943	24,213	27,363	10,161	1,723
02	BANTUL	149,742	12,431	45,779	67,428	24,104	52,494	66,624	26,181	4,443	56,948	64,383	24,329	4,082
03	GUNUNG KIDUL	112,773	7,065	40,644	49,750	15,314	39,974	50,964	18,810	3,025	43,077	50,431	16,815	2,450
04	SLEMAN	154,438	12,800	45,689	69,474	26,475	53,820	67,681	27,807	5,130	57,948	66,553	25,592	4,345
71	KOTA YOGYAKARTA	36,193	3,189	10,560	15,567	6,877	12,718	15,635	6,548	1,292	13,372	15,641	6,009	1,171
JUMLAH TOTAL		516,606	40,764	161,948	230,965	82,929	181,016	229,311	90,446	15,833	195,558	224,371	82,906	13,771

Sumber : Pemutakhiran Pendataan Keluarga 2022 | <https://portalpk22-pdn.bkkbn.go.id/tabulasi> | <https://portalpk.bkkbn.go.id/tabulasi>





Jumlah PUS Menurut Jumlah Anak Ideal Yang Diinginkan

KODE	KABUPATEN	JUMLAH PUS	JUMLAH ANAK IDEAL YANG DIINGINKAN			
			0 ANAK	1 ANAK	2 ANAK	> 2 ANAK
1	2	3	4	5	6	7
01	KULON PROGO	63,460	97	1,290	51,201	10,872
02	BANTUL	149,742	334	3,269	120,345	25,794
03	GUNUNG KIDUL	112,773	214	4,470	93,434	14,655
04	SLEMAN	154,438	301	3,609	125,346	25,182
71	KOTA YOGYAKARTA	36,193	75	1,073	28,356	6,689
JUMLAH TOTAL		516,606	1,021	13,711	418,682	83,192

Sumber : Pemutakhiran Pendataan Keluarga 2022 | <https://portalpk22-pdn.bkkbn.go.id/tabulasi> | <https://portalpk.bkkbn.go.id/tabulasi>





Jumlah PUS Status Hamil Menurut Keinginan Kehamilan Saat Itu

KODE	KABUPATEN	JUMLAH PUS (WANITA KAWIN) STATUS HAMIL	KEINGINAN KEHAMILAN		
			INGIN HAMIL SAAT ITU	INGIN HAMIL NANTI/KEMUDIAN	TIDAK INGIN ANAK LAGI
1	2	3	4	5	6
01	KULON PROGO	933	842	67	24
02	BANTUL	2,587	2,275	227	85
03	GUNUNG KIDUL	1,625	1,451	118	56
04	SLEMAN	2,724	2,360	244	120
71	KOTA YOGYAKARTA	668	577	58	33
JUMLAH TOTAL		8,537	7,505	714	318

Sumber : Pemutakhiran Pendataan Keluarga 2022 | <https://portalpk22-pdn.bkkbn.go.id/tabulasi> | <https://portalpk.bkkbn.go.id/tabulasi>





Jumlah PUS Status Hamil Menurut Empat Terlalu Dan Umur Anak Terkecil

KODE	KABUPATEN	JUMLAH PUS (WANITA KAWIN) STATUS HAMIL	UMUR PUS (WANITA KAWIN) HAMIL			JUMLAH PUS (WANITA KAWIN) STATUS HAMIL		
			< 20 (TERLALU MUDA)	20-35	> 35 (TERLALU TUA)	YANG JUMLAH ANAK LAHIR HIDUP > 2 ANAK (TERLALU BANYAK)	YANG JARAK KELAHIRAN SEBELUMNYA DENGAN KEHAMILAN < 2 TAHUN (TERLALU DEKAT)	YANG UMUR ANAK TERKECIL < 3 TAHUN
1	2	3	4	5	6	7	8	9
01	KULON PROGO	933	12	782	139	160	12	71
02	BANTUL	2,587	17	2,133	437	523	63	333
03	GUNUNG KIDUL	1,625	28	1,338	259	300	18	137
04	SLEMAN	2,724	18	2,188	518	592	78	370
71	KOTA YOGYAKARTA	668	3	532	133	163	16	99
JUMLAH TOTAL		8,537	78	6,973	1,486	1,738	187	1,010

Sumber : Pemutakhiran Pendataan Keluarga 2022 | <https://portalpk22-pdn.bkkbn.go.id/tabulasi> | <https://portalpk.bkkbn.go.id/tabulasi>





Jumlah PUS Menurut Kesertaan Ber-KB

KODE	KABUPATEN	JUMLAH PUS	KESERTAAN BER-KB			
			PUS PESERTA KB			PUS BUKAN PESERTA KB
			MODERN	TRADISIONAL	JUMLAH PUS PESERTA KB	
1	2	3	4	5	6	7
01	KULON PROGO	32,230	20,005	77	20,082	12,148
02	BANTUL	102,123	56,080	531	56,611	45,512
03	GUNUNG KIDUL	58,563	37,655	348	38,003	20,560
04	SLEMAN	117,027	61,490	974	62,464	54,563
71	KOTA YOGYAKARTA	27,595	14,401	230	14,631	12,964
JUMLAH TOTAL		337,538	189,631	2,160	191,791	145,747

Sumber : Pemutakhiran Pendataan Keluarga 2022 | <https://portalpk22-pdn.bkkbn.go.id/tabulasi> | <https://portalpk.bkkbn.go.id/tabulasi>





Jumlah PUS Peserta KB Menurut Metode Kontrasepsi Modern

KODE	KABUPATEN	JUMLAH PUS PEESERTA KB MODERN	METODE KONTRASEPSI MODERN							
			MOW	MOP	IUD	IMPLAN	SUNTIK	PIL	KONDOM	MAL
1	2	3	4	5	6	7	8	9	10	11
01	KULON PROGO	20,005	841	108	6,687	2,939	5,032	1,637	2,749	12
02	BANTUL	56,080	3,005	452	17,585	1,736	20,943	3,754	8,589	16
03	GUNUNG KIDUL	37,655	1,404	109	7,634	5,316	16,204	3,159	3,817	12
04	SLEMAN	61,490	3,632	282	20,425	2,710	20,561	3,536	10,280	64
71	KOTA YOGYAKARTA	14,401	1,049	56	5,304	469	2,958	762	3,791	12
JUMLAH TOTAL		189,631	9,931	1,007	57,635	13,170	65,698	12,848	29,226	116

Sumber : Pemutakhiran Pendataan Keluarga 2022 | <https://portalpk22-pdn.bkkbn.go.id/tabulasi> | <https://portalpk.bkkbn.go.id/tabulasi>





Jumlah PUS Peserta KB Modern Menurut Tempat Pelayanan

KODE	KABUPATEN	JUMLAH PUS PESERTA KB MODERN	TEMPAT PELAYANAN KB									
			RS PEMERINTAH / TNI/POLRI	RS SWASTA	PUSKESMAS/ KLINIK TNI/POLRI	KLINIK SWASTA	PRAKTEK DOKTER	PUSTU/ PUSLING/ BIDAN DESA	PRAKTEK MANDIRI BIDAN	MOBIL PELAYANAN KB	TOKO OBAT/APOTIK	LAINNYA
1	2	3	4	5	6	7	8	9	10	11	12	13
01	KULON PROGO	20,005	2,566	854	4,932	955	225	565	6,815	46	2,955	92
02	BANTUL	56,080	6,571	4,649	6,632	5,618	1,412	1,291	20,246	63	9,408	190
03	GUNUNG KIDUL	37,655	2,321	1,105	6,226	3,178	675	1,607	17,300	58	5,019	166
04	SLEMAN	61,490	5,088	7,614	7,311	6,558	1,893	2,104	20,142	85	10,533	162
71	KOTA YOGYAKARTA	14,401	2,041	1,936	3,580	1,274	294	220	1,311	12	3,628	105
JUMLAH TOTAL		189,631	18,587	16,158	28,681	17,583	4,499	5,787	65,814	264	31,543	715

Sumber : Pemutakhiran Pendataan Keluarga 2022 | <https://portalpk22-pdn.bkkbn.go.id/tabulasi> | <https://portalpk.bkkbn.go.id/tabulasi>





Jumlah PUS Peserta KB BPJS PBI/Jamkesmas/Jamkesda Menurut Metode Kontrasepsi Modern

KODE	KABUPATEN	JUMLAH PUS PESERTA KB MODERN PBI/JAMKESMAS/J AMKESDA	METODE KONTRASEPSI MODERN															
			MOW		MOP		IUD		IMPLAN		SUNTIK		PIL		KONDOM		MAL	
			JUMLAH	%	JUMLAH	%	JUMLAH	%	JUMLAH	%	JUMLAH	%	JUMLAH	%	JUMLAH	%	JUMLAH	%
1	2	3	4	5=4/3*100	6	7=6/3*100	8	9=8/3*100	10	11=10/3*100	12	13=12/3*100	14	15=14/3*100	16	17=16/3*100	18	19=18/3*100
01	KULON PROGO	12,737	530	4.16	77	0.60	3,890	30.54	2,176	17.08	3,396	26.66	1,081	8.49	1,581	12.41	6	0.05
02	BANTUL	28,984	1,564	5.40	318	1.10	8,320	28.71	995	3.43	12,077	41.67	2,095	7.23	3,612	12.46	3	0.01
03	GUNUNG KIDUL	28,505	1,021	3.58	78	0.27	5,181	18.18	4,411	15.47	12,884	45.20	2,509	8.80	2,411	8.46	10	0.04
04	SLEMAN	23,138	1,462	6.32	141	0.61	6,630	28.65	1,261	5.45	9,085	39.26	1,427	6.17	3,105	13.42	27	0.12
71	KOTA YOGYAKARTA	7,869	599	7.61	42	0.53	2,853	36.26	294	3.74	1,916	24.35	469	5.96	1,690	21.48	6	0.08
JUMLAH TOTAL		101,233	5,176	5.11	656	0.65	26,874	26.55	9,137	9.03	39,358	38.88	7,581	7.49	12,399	12.25	52	0.05

Sumber : Pemutakhiran Pendataan Keluarga 2022 | <https://portalpk22-pdn.bkkbn.go.id/tabulasi> | <https://portalpk.bkkbn.go.id/tabulasi>





Jumlah PUS Bukan Peserta KB Menurut Alasan Tidak Ber-KB

KODE	KABUPATEN	JUMLAH PUS BUKAN PESERTA KB	ALASAN TIDAK BER-KB												
			INGIN HAMIL/ANAK	TIDAK TAHU TENTANG KB	ALASAN KESEHATAN	EFEK SAMPING	TEMPAT PELAYANAN JAUH	ALAT/OBAT/CARA KB TIDAK TERSEDIA	BIAYA MAHAL	TIDAK ADA ALAT/OBAT/ CARA KB YANG COCOK	SUAMI/KELUARGA MENOLAK	ALASAN AGAMA	SUAMI TINGGAL JAUH/JARANG BERTHUBUNGAN	TIDAK ADA PETUGAS PELAYANAN KB	INFERTILITAS/ MENOPAUSE
1	2	3	4	5	6	7	8	9	10	11	12	13	14	15	16
01	KULON PROGO	12.148	6.433	17	1.843	1.416	10	5	12	189	617	324	716	1	565
02	BANTUL	45.512	22.586	144	7.285	7.624	28	29	65	885	2.392	1.496	1.413	11	1.554
03	GUNUNG KIDUL	20.560	9.456	35	4.384	2.645	5	11	40	460	850	688	950	2	1.034
04	SLEMAN	54.563	25.654	210	9.084	10.035	21	33	135	1.138	2.985	2.104	1.585	6	1.573
71	KOTA YOGYAKARTA	12.964	6.113	26	2.366	2.155	4	14	11	361	719	355	400	0	440
JUMLAH TOTAL		145.747	70.242	432	24.962	23.875	68	92	263	3.033	7.563	4.967	5.064	20	5.166

Sumber : Pemutakhiran Pendataan Keluarga 2022 | <https://portalpk22-pdn.bkkbn.go.id/tabulasi> | <https://portalpk.bkkbn.go.id/tabulasi>





Jumlah PUS Bukan Peserta KB Menurut Status Unmet Need

KODE	KABUPATEN	JUMLAH PUS	PUS BUKAN PESERTA KB				UNMET NEED			
			HAMIL		TIDAK HAMIL*		UNMET NEED SPACING	UNMET NEED LIMITING	JUMLAH	%
			INGIN HAMIL NANTI/ KEMUDIAN	TIDAK INGIN ANAK LAGI	INGIN ANAK NANTI/ KEMUDIAN	TIDAK INGIN ANAK LAGI				
1	2	3	4	5	6	7	8=4+6	9=5+7	10=8+9	11=10/3*100
01	KULON PROGO	32,230	67	24	1,101	3,867	1,168	3,891	5,059	15.70
02	BANTUL	102,123	227	85	4,521	16,168	4,748	16,253	21,001	20.56
03	GUNUNG KIDUL	58,563	118	56	2,365	7,413	2,483	7,469	9,952	16.99
04	SLEMAN	117,027	244	120	5,518	21,003	5,762	21,123	26,885	22.97
71	KOTA YOGYAKARTA	27,595	58	33	1,213	4,994	1,271	5,027	6,298	22.82
JUMLAH TOTAL		337,538	714	318	14,718	53,445	15,432	53,763	69,195	20.50

Sumber : Pemutakhiran Pendataan Keluarga 2022 | <https://portalpk22-pdn.bkkbn.go.id/tabulasi> | <https://portalpk.bkkbn.go.id/tabulasi>





Jumlah PUS Menurut Jumlah Anak Masih Hidup Dan Kesertaan Ber-KB

KODE	KABUPATEN	JUMLAH PUS	0 ANAK			1 ANAK			2 ANAK			> 2 ANAK		
			PESERTA KB		BUKAN PESERTA KB	PESERTA KB		BUKAN PESERTA KB	PESERTA KB		BUKAN PESERTA KB	PESERTA KB		BUKAN PESERTA KB
			MODERN	TRADISIONAL		MODERN	TRADISIONAL		MODERN	TRADISIONAL		MODERN	TRADISIONAL	
1	2	3	4	5	6	7	8	9	10	11	12	13	14	15
01	KULON PROGO	32,230	59	2	2,512	4,523	26	4,973	11,398	36	3,438	4,025	13	1,225
02	BANTUL	102,123	244	3	8,031	11,992	125	18,476	31,790	306	13,877	12,054	97	5,128
03	GUNUNG KIDUL	58,563	161	2	3,506	11,711	101	8,728	19,763	167	6,108	6,020	78	2,218
04	SLEMAN	117,027	300	6	9,204	12,747	264	21,389	34,832	520	17,274	13,611	184	6,696
71	KOTA YOGYAKARTA	27,595	99	2	2,287	2,987	70	4,979	7,719	118	4,058	3,596	40	1,640
JUMLAH TOTAL		337,538	863	15	25,540	43,960	586	58,545	105,502	1,147	44,755	39,306	412	16,907

Sumber : Pemutakhiran Pendataan Keluarga 2022 | <https://portalpk22-pdn.bkkbn.go.id/tabulasi> | <https://portalpk.bkkbn.go.id/tabulasi>





Jumlah PUS Punya Balita Menurut Kesertaan Ber-KB

KODE	KABUPATEN	JUMLAH PUS DENGAN ANAK TERKECIL UMUR ≤ 6 BULAN	JUMLAH PUS PUNYA BALITA	0 TAHUN			1 TAHUN			2 TAHUN			3 TAHUN			4 TAHUN		
				PESERTA KB		BUKAN PESERTA KB	PESERTA KB		BUKAN PESERTA KB	PESERTA KB		BUKAN PESERTA KB	PESERTA KB		BUKAN PESERTA KB	PESERTA KB		BUKAN PESERTA KB
				MODERN	TRADISIONAL		MODERN	TRADISIONAL		MODERN	TRADISIONAL		MODERN	TRADISIONAL		MODERN	TRADISIONAL	
1	2	3	4	5	6	7	8	9	10	11	12	13	14	15	16	17	18	19
01	KULON PROGO	814	10,322	1,052	6	1,525	1,576	2	2,032	1,892	7	2,428	1,878	5	2,406	2,009	4	2,641
02	BANTUL	2,193	32,029	2,355	30	4,154	4,144	49	6,073	5,358	50	7,874	5,626	39	8,309	5,430	58	8,233
03	GUNUNG KIDUL	1,343	17,748	1,440	20	2,540	2,650	36	3,563	3,291	25	4,281	3,316	25	4,256	3,176	20	4,134
04	SLEMAN	2,397	35,909	2,398	57	4,544	4,396	94	6,801	5,676	101	8,998	5,816	83	9,311	6,050	81	9,678
71	KOTA YOGYAKARTA	556	8,180	572	6	1,041	959	16	1,533	1,348	20	2,104	1,337	23	2,125	1,399	12	2,193
JUMLAH TOTAL		7,303	104,188	7,817	119	13,804	13,725	197	20,002	17,565	203	25,685	17,973	175	26,407	18,064	175	26,879

Sumber : Pemutakhiran Pendataan Keluarga 2022 | <https://portalpk22-pdn.bkkbn.go.id/tabulasi> | <https://portalpk.bkkbn.go.id/tabulasi>





Jumlah PUS Punya Balita Menurut Informasi Metode KB Yang Didapatkan

KODE	KABUPATEN	JUMLAH PUS PESERTA KB DAN PERNAH KB	INFORMASI METODE KB		
			JENIS-JENIS ALAT/OBAT/CARA KB KONTRASEPSI	EFEK SAMPING ALAT/OBAT/CARA KB KONTRASEPSI	APA YANG HARUS DILAKUKAN APABILA MENGALAMI EFEK SAMPING ALAT/OBAT/CARA KB KONTRASEPSI
1	2	3	4	5	6
01	KULON PROGO	20,125	18,898	18,213	17,962
02	BANTUL	56,382	52,997	51,007	50,291
03	GUNUNG KIDUL	37,871	36,007	34,533	34,231
04	SLEMAN	61,783	58,181	56,102	55,454
71	KOTA YOGYAKARTA	14,476	13,279	12,459	12,256
JUMLAH TOTAL		190,637	179,362	172,314	170,194

Sumber : Pemutakhiran Pendataan Keluarga 2022 | <https://portalpk22-pdn.bkkbn.go.id/tabulasi> | <https://portalpk.bkkbn.go.id/tabulasi>





TABEL INDIKATOR PEMBANGUNAN KELUARGA



Jumlah Keluarga Menurut Dimensi Ketentraman

KODE	KABUPATEN	JUMLAH KELUARGA	VARIABLE DIMENSI KETENTRAMAN																							KELUARGA MENGALAMI CERAI HIDUP	
			SELAMA 6 (ENAM) BULAN TERAKHIR, SETIAP ANGGOTA KELUARGA (USIA 16 TAHUN KE ATAS) MENJALANKAN IBADAH SECARA RUTIN SESUAI DENGAN TUNTUNAN AGAMA ATAU KEPERCAYAAN YANG DIAMUI			KELUARGA MEMILIKI DUKUJAKTA NIKAH YANG DISAHKAN OLEH PEJABAT YANG BERWENANG			SETIAP ANAK (USIA 0-17 TAHUN) DALAM KELUARGA MEMILIKI AKTA LAHIR YANG DISAHKAN OLEH PEJABAT YANG BERWENANG			SETIAP ANGGOTA KELUARGA MEMILIKI KARTU JAMINAN KESEHATAN (PEMERINTAH/SWASTA)		SELAMA 6 (ENAM) BULAN TERAKHIR, TERDAPAT KONFLIK DIANTARA ANGGOTA KELUARGA													
			YA	TIDAK		YA	TIDAK	TIDAK BERLAKU	YA	TIDAK	TIDAK BERLAKU	YA	TIDAK	YA	TIDAK	TIDAK BERLAKU	YA	TIDAK	TIDAK BERLAKU	YA	TIDAK	TIDAK BERLAKU	YA	TIDAK	TIDAK BERLAKU	YA	TIDAK
1	2	3	4	5	6	7	8	9	10	11	12	13	14	15	16	17	18	19	20	21	22	23	24	25	26	27	
01	KULON PROGO	137.684	133.667	4.127	107.183	305	29.096	82.320	849	74.516	108.020	31.064	912	121.823	14.949	1.111	108.877	29.096	800	121.938	14.949	291	122.444	14.949	8.288	132.398	
02	BANTUL	308.858	301.538	7.320	237.884	1.733	59.441	145.828	2.880	190.372	243.950	84.908	2.330	209.919	38.009	2.229	237.188	89.441	1.939	270.310	38.009	878	271.571	38.009	12.693	296.166	
03	GUNUNG HIDUL	239.798	221.734	18.062	190.302	8.443	43.051	104.742	1.954	133.100	197.142	42.654	1.747	218.108	21.941	1.829	195.118	43.051	1.432	218.423	21.941	442	217.413	21.941	9.084	239.712	
04	SLEMAN	323.411	314.888	8.543	248.822	1.484	75.305	183.878	3.728	188.005	287.381	68.030	2.400	282.941	38.070	2.210	245.598	75.305	1.808	283.533	38.070	715	284.628	38.070	13.812	309.599	
71	KOTA YOGYAKARTA	89.278	88.360	2.912	81.502	333	27.443	37.301	732	51.245	80.528	8.750	745	78.089	11.844	889	81.199	27.443	557	78.877	11.844	241	77.193	11.844	5.510	83.768	
JUMLAH TOTAL		1.090.027	1.058.063	40.964	843.293	10.798	244.938	503.967	10.123	585.237	885.021	214.008	8.134	907.480	123.413	7.848	846.243	244.938	6.538	909.078	123.413	2.367	973.247	123.413	48.387	1.052.040	

Sumber : Pemutakhiran Pendataan Keluarga 2022 | <https://portalpk22-pdn.bkkbn.go.id/tabulasi> | <https://portalpk.bkkbn.go.id/tabulasi>





Jumlah Keluarga Menurut Dimensi Kemandirian

KODE	KABUPATEN	JUMLAH KELUARGA	VARIABEL DIMENSI KEMANDIRIAN															
			SELAMA 6 (ENAM) BULAN TERAKHIR, TERDAPAT PALING SEDIKIT 1 (SATU) ANGGOTA KELUARGA MEMILIKI SUMBER PENGHASILAN UNTUK MEMENUHI KEBUTUHAN POKOK PER BULAN		SELAMA 6 (ENAM) BULAN TERAKHIR, SETIAP ANGGOTA KELUARGA MAKAN "MAKANAN BERAGAM" (MAKANAN POKOK, SAYUR/BUAH DAN LAUK) PALING SEDIKIT 2 (DUA) KALI SEHARI		KELUARGA TINGGAL DALAM RUMAH LAYAK HUNI		KELUARGA MEMILIKI A SET		SETIAP ANGGOTA KELUARGA YANG SAAT INI BERUSAHA SEKOLAH (7-18 TAHUN) TIDAK ADA YANG PUTUS SEKOLAH DI SD/SEDERAJAT SAMPAI DENGAN SLTA/SEDERAJAT		SELAMA 1 (SATU) BULAN TERAKHIR, TERDAPAT ANGGOTA KELUARGA YANG BAKIT (EMPAT HARI BERTURUT-TURUT) BEHINGGA MENINGGALKAN AKTIFITAS, ATAU ADA ANGGOTA KELUARGA YANG DISABILITAS		SELAMA 6 (ENAM) BULAN TERAKHIR, TERDAPAT PALING SEDIKIT 1 (SATU) ANGGOTA KELUARGA MENGAKSES INFORMASI DARI MEDIA ONLINE (INTERNET)			
			YA	TIDAK	YA	TIDAK	YA	TIDAK	YA	TIDAK	YA	TIDAK	TIDAK BERLAKU	YA	TIDAK	YA	TIDAK	
1	2	3	4	5	6	7	8	9	10	11	12	13	14	15	16	17	18	
01	KULON PROGO	137,884	133,383	4,321	133,984	3,700	98,810	39,074	128,845	8,839	132,331	5,353	0	10,695	126,989	107,021	30,863	
02	BANTUL	308,858	295,276	13,582	298,075	10,783	230,978	77,880	277,294	31,564	295,831	13,027	0	22,243	286,615	242,783	66,075	
03	GUNUNG KIDUL	239,798	228,288	11,510	230,717	9,079	138,655	103,141	225,148	14,650	229,510	10,288	0	17,433	222,383	174,738	65,058	
04	SLEMAN	323,411	312,283	11,128	315,530	7,881	239,477	83,934	297,742	25,669	309,325	14,086	0	21,949	301,482	288,744	54,667	
71	KOTA YOGYAKARTA	89,278	86,577	2,701	87,409	1,869	51,480	37,798	77,818	11,460	86,079	3,199	0	6,634	82,644	76,223	13,055	
JUMLAH TOTAL		1,099,027	1,055,785	43,242	1,065,715	33,312	757,200	341,827	1,006,845	92,182	1,053,076	45,951	0	78,954	1,020,073	880,509	229,518	

Sumber : Pemutakhiran Pendataan Keluarga 2022 | <https://portalpk22-pdn.bkkbn.go.id/tabulasi> | <https://portalpk.bkkbn.go.id/tabulasi>





Jumlah Keluarga Menurut Dimensi Kebahagiaan

KODE	KABUPATEN	JUMLAH KELUARGA	VARIABEL DIMENSI KEBAHAGIAAN										
			SELAMA 6 (ENAM) BULAN TERAKHIR, SETIAP ANGGOTA KELUARGA MEMILIKI WAKTU UNTUK BERINTERAKSI SETIAP HARI			SELAMA 6 (ENAM) BULAN TERAKHIR, PENGA SUHAN ANAK DILAKUKAN BERSAMA ANTARA SUAMI DAN ISTRI			SELAMA 6 (ENAM) BULAN TERAKHIR, KELUARGA PERNAH BEREKREASI BERSAMA DI LUAR RUMAH			SELAMA 6 (ENAM) BULAN TERAKHIR, KELUARGA IKUT SERTA DALAM KEGIATAN SOSIAL/GOTONG ROYONG DI LINGKUNGAN RT	
			YA	TIDAK	TIDAK BERLAKU	YA	TIDAK	TIDAK BERLAKU	YA	TIDAK	TIDAK BERLAKU	YA	TIDAK
1	2	3	4	5	6	7	8	9	10	11	12	13	14
01	KULON PROGO	137.684	119.888	2.847	14.949	76.847	3.887	56.950	64.899	57.836	14.949	124.799	12.885
02	BANTUL	308.858	266.149	6.100	36.609	181.529	6.423	120.906	171.921	100.328	36.609	279.818	29.040
03	GUNUNG KIDUL	239.796	213.041	4.814	21.941	131.550	5.859	102.387	117.417	100.438	21.941	227.635	12.161
04	SLEMAN	323.411	280.504	4.837	38.070	194.473	5.585	123.353	189.390	95.951	38.070	284.518	38.893
71	KOTA YOGYAKARTA	89.278	76.093	1.341	11.844	47.994	1.644	39.640	48.394	29.040	11.844	76.426	12.852
JUMLAH TOTAL		1.099.027	955.675	19.939	123.413	632.393	23.398	443.236	592.021	383.593	123.413	993.196	105.831

Sumber : Pemutakhiran Pendataan Keluarga 2022 | <https://portalpk22-pdn.bkkbn.go.id/tabulasi> | <https://portalpk.bkkbn.go.id/tabulasi>





Jumlah Keluarga Menurut Variabel Rumah Layak Huni (1)

KODE	KABUPATEN	JUMLAH KELUARGA	VARIABEL RUMAH LAYAK HUNI																					
			JENIS ATAP RUMAH TERLUAS							JENIS DINDING RUMAH TERLUAS				JENIS LANTAI RUMAH TERLUAS						SUMBER PENERANGAN UTAMA				
			BETON	GENTENG	ASBES/ SENG	KAYU/ SIRAP	BAMBU	JERAM/ LUKU/ RUMBU/ DALIN-DAUNAN	LAINNYA	TEMDOK	KAYU/ PAPAN	BAMBU	LAINNYA	KERAMIK/ GRANIT/ MARMER/ UBIN/ TEGEL/ TERASO	SEMEN	KAYU/ PAPAN	BAMBU	TANAH	LAINNYA	LISTRIK PRIBADI ≤ 900 WATT	LISTRIK PRIBADI > 900 WATT	GENSET/ SOLAR CELL	LISTRIK BERSAMA	NON LISTRIK
1	2	3	4	5	6	7	8	9	10	11	12	13	14	15	16	17	18	19	20	21	22	23	24	25
01	KULON PROGO	137.684	653	135.396	1.459	39	21	12	104	128.661	5.672	1.705	1.626	87.796	42.411	99	39	7.088	249	112.761	13.874	137	10.669	203
02	BANTUL	306.858	2.993	299.177	6.272	84	32	31	269	304.019	2.934	341	1.564	254.673	48.641	84	21	5.063	376	257.879	31.121	105	19.314	439
03	GUNUNG KIDUL	239.796	656	238.299	2.349	53	29	8	230	217.631	12.923	3.511	5.531	149.350	80.096	85	66	8.196	1.199	201.612	19.244	26	18.616	296
04	SLEMAN	323.411	3.935	311.671	7.354	93	34	14	310	320.666	656	231	1.538	277.621	41.660	75	28	3.173	434	250.806	53.016	50	19.260	257
71	KOTA YOGYAKARTA	89.276	1.353	80.008	7.528	55	29	6	299	85.078	2.558	407	1.235	77.806	10.764	66	20	376	242	61.651	16.337	21	9.005	64
JUMLAH TOTAL		1.099.027	9.792	1.062.521	24.962	324	145	71	1.212	1.056.295	26.043	6.195	11.494	847.450	224.594	411	174	23.866	2.500	884.929	135.594	339	76.906	1.259

Sumber : Pemutakhiran Pendataan Keluarga 2022 | <https://portalpk22-pdn.bkkbn.go.id/tabulasi> | <https://portalpk.bkkbn.go.id/tabulasi>





Jumlah Keluarga Menurut Variabel Rumah Layak Huni (2)

KODE	KABUPATEN	JUMLAH KELUARGA	VARIABEL RUMAH LAYAK HUNI																					
			SUMBER AIR MINUM UTAMA								FASILITAS TEMPAT BUANG AIR BESAR			LUAS RUMAH/BANGUNAN UNTUK SETIAP ORANG YANG TINGGAL DAN MENETAP DI RUMAH/BANGUNAN TERSEBUT		BAHAN BAKAR UTAMA UNTUK MEMASAK				KEPEMILIKAN RUMAH/BANGUNAN TEMPAT TINGGAL				
			AIR KEMASAN/ ISI ULANG	LEDENG/ PAM	SUMUR BOR	SUMUR TERLINDUNG	SUMUR TIDAK TERLINDUNG	AIR PERMUKA AN (SUNGAL, DAMAU, DLL)	AIR HUJAN	LAINNYA	YA, DENGAN SEPTIC TANK	YA, LAINNYA	TIDAK ADA	< 7,2 M2	≥ 7,2 M2	LISTRIK/ GAS	MINYAK TANAH	ARANG/ KAYU	LAINNYA	MILIK SENDIRI	KONTRAK/ SEWA	BEBAS SEWA / MENUMPANG	DINAS	LAINNYA
1	2	3	4	5	6	7	8	9	10	11	12	13	14	15	16	17	18	19	20	21	22	23	24	25
01	KULON PROGO	137.084	8.738	37.021	6.318	70.120	6.462	3.082	36	6.721	132.336	4.602	747	2.141	136.543	104.901	83	32.000	660	113.784	1.501	21.466	123	811
02	BANTUL	308.858	15.784	27.021	29.776	221.712	10.186	236	103	3.441	298.476	8.712	1.670	8.670	300.188	288.428	271	20.380	1.779	262.463	9.310	44.076	1.080	1.690
03	GUNUNG KIDUL	239.796	7.399	103.233	18.864	81.290	6.629	998	37.751	3.732	229.467	9.286	1.044	3.973	236.823	161.966	221	87.068	664	202.164	976	36.349	118	1.190
04	SLEMAN	323.411	18.398	32.661	22.682	238.039	8.226	742	66	6.410	311.633	10.104	1.674	6.286	317.126	309.061	224	11.873	2.263	280.804	18.389	40.466	668	3.216
71	KOTA YOGYAKARTA	89.276	10.467	14.166	12.368	48.291	3.306	19	12	629	78.276	10.361	662	10.604	78.774	67.464	264	737	823	82.764	10.766	22.220	1.040	2.490
JUMLAH TOTAL		1.099.027	50.781	215.294	90.229	637.462	34.997	5.677	37.967	20.933	1.050.186	43.064	5.787	31.673	1.067.464	939.869	1.063	152.116	5.990	681.989	40.924	163.566	2.929	9.620

Sumber : Pemutakhiran Pendataan Keluarga 2022 | <https://portalpk22-pdn.bkkbn.go.id/tabulasi> | <https://portalpk.bkkbn.go.id/tabulasi>





Jumlah Keluarga Yang Terpapar Pesan/Informasi Program Bangga Kencana Melalui Media

KODE	KABUPATEN	JUMLAH KELUARGA MENURUT KETERPAPARAN (MEMPEROLEH/MENDENGAR/ MELIHAT) PESAN/INFORMASI PROGRAM BANGGA KENCANA MELALUI MEDIA		SUMBER MEDIA					
		YA	TIDAK	KORAN/MAJALAH/ TABLOID	TELEVISI/RADIO / VIDEOTRON	FACEBOOK/INSTAGRAM/ TWITTER/WHAT SAPP/ YOUTUBE/BLOG/WEBSITE	SEMINAR/PENGAJIAN/IBADAT/WORKSHOP/DISEMINASI/ PERTEMUAN KELOMPOK/ KEGIATAN/KONSELING/ PAMERAN	LEAFLET/LEMBAR BALIK/ POSTER/SPANDUK/BANNER/ UMBUL-UMBUL/BILLBOARD/ BALIHO/MURAL/SOUVENIR	WAYANG/TARIAN/PENTAS BUDAYA LOKAL
1	2	3	4	5	6	7	8	9	10
01	KULON PROGO	108,227	29,457	14,149	90,597	42,045	27,017	18,717	1,483
02	BANTUL	241,859	67,199	45,028	205,142	99,716	51,238	32,145	3,948
03	GUNUNG KIDUL	190,053	49,743	15,700	164,991	65,877	41,817	17,356	5,557
04	SLEMAN	260,987	62,424	57,127	215,979	118,917	59,906	38,947	3,005
71	KOTA YOGYAKARTA	73,180	16,098	22,214	59,893	32,301	17,835	18,718	1,089
JUMLAH TOTAL		874,106	224,921	154,218	736,602	358,856	197,613	125,883	15,042

Sumber : Pemutakhiran Pendataan Keluarga 2022 | <https://portalpk22-pdn.bkkbn.go.id/tabulasi> | <https://portalpk.bkkbn.go.id/tabulasi>





Jumlah Keluarga Yang Terpapar Pesan/Informasi Program Bangga Kencana Melalui Petugas

KODE	KABUPATEN	JUMLAH KELUARGA MENURUT KETERPAPARAN (MEMPEROLEH/MENDENGAR/ MELIHAT) PESAN/INFORMASI PROGRAM BANGGA KENCANA MELALUI PETUGAS		PETUGAS									
		YA	TIDAK	PEJABAT PEMERINTAH	PETUGAS KELUARGA BERENCANA (PKB/PLKB/ PETUGAS LAPANGAN KB LAINNYA)	GURU/DOSEN	TOKOH AGAMA	TOKOH MASYARAKAT	DOKTER	BIDAN/ PERAWAT	PERANGKAT DESA/ KELURAHAN	KADER/IMP	LAINNYA
1	2	3	4	5	6	7	8	9	10	11	12	13	14
01	KULON PROGO	106.285	31.399	12.883	46.527	2.469	7.122	30.491	12.204	37.987	27.302	70.564	1.367
02	BANTUL	232.157	76.701	26.110	92.590	7.296	16.294	75.074	33.723	78.475	38.676	145.031	1.999
03	GUNUNG KIDUL	198.972	40.824	20.594	94.949	2.475	9.074	55.145	15.286	57.764	56.246	138.784	579
04	SLEMAN	246.526	76.885	32.645	89.221	9.017	16.561	79.151	39.420	76.113	45.898	141.551	3.025
71	KOTA YOGYAKARTA	67.053	22.225	6.667	25.797	2.067	5.360	26.792	11.600	16.382	9.267	42.265	904
JUMLAH TOTAL		850,993	248,034	98,899	349,084	23,324	54,411	266,653	112,233	266,721	177,389	538,195	7,874

Sumber : Pemutakhiran Pendataan Keluarga 2022 | <https://portalpk22-pdn.bkkbn.go.id/tabulasi> | <https://portalpk.bkkbn.go.id/tabulasi>





TABEL INDIKATOR KELUARGA BERESIKO STUNTING



Rekapitulasi Keluarga Beresiko Stunting

NO.	KABUPATEN	JUMLAH KELUARGA	JUMLAH KELUARGA SASARAN	KATEGORI KELUARGA BERESIKO STUNTING							SASARAN				PENYISAN								
				RSKD						TIDAK BERESIKO	PUNYA ANAK		PUS	PUS HAMIL	RS BLTA & LINDUNGAN TIDAK SEHAT		PUS 4 TERLALU						BUKAN PESERTA KE MODERN
				PERINGKAT KESEJAHTERAAN 1	PERINGKAT KESEJAHTERAAN 2	PERINGKAT KESEJAHTERAAN 3	PERINGKAT KESEJAHTERAAN 4	PERINGKAT KESEJAHTERAAN 5	TOTAL		SADUTA (0-25 BULAN)	BALITA (24 - 59 BULAN)			FELUARGA TIDAK MEMPUNYAI SUMBER AIR MINUM UTAMA YANG LAYAK	FELUARGA TIDAK MEMPUNYAI JAMBAN YANG LAYAK	TERLALU MUDA (UMUR < 15 TAHUN)	TERLALU TUA (UMUR > 64 TAHUN)	TERLALU DEKAT (< 2 TAHUN)	TERLALU BANYAK (> 2 ANAK)	JUMLAH PUS 4 TERLALU		
				5	6	7	8	9	10		11	12			13	14	15	16	17	18	19	20	
01	KULON PROGO	137.084	63.915	3.002	1.893	1.030	1.000	0.672	16.752	48.163	7.390	14.491	63.400	2.214	5.004	4.314	151	16.970	347	10.800	24.056	23.071	
02	BANTUL	308.858	150.806	6.531	3.509	3.458	2.930	16.533	32.028	118.776	16.313	34.876	149.742	4.424	5.168	8.914	270	30.302	893	28.888	57.806	61.055	
03	GUNUNG KIDUL	236.796	113.569	11.829	6.543	4.688	4.127	11.126	38.263	75.276	12.412	23.784	112.773	3.531	21.942	9.276	400	26.217	403	16.489	38.748	37.374	
04	SLEMAN	323.411	155.574	4.513	4.354	4.114	3.175	18.644	34.800	120.774	16.143	36.199	154.438	4.042	5.383	8.714	286	40.234	1.089	27.800	60.551	67.702	
71	KOTA YOGYAKARTA	89.278	36.592	2.167	1.622	1.176	845	0.397	12.207	24.386	3.619	8.362	36.193	968	1.376	6.539	76	9.599	264	7.262	14.917	16.466	
Jumlah		1.066.027	620.496	26.642	17.981	13.344	12.741	56.372	133.080	387.376	55.885	117.702	616.906	16.167	36.373	27.667	1.163	131.568	2.566	68.137	196.194	206.967	

Sumber : Pemutakhiran Pendataan Keluarga 2022 | <https://portalpk22-pdn.bkkbn.go.id/tabulasi> | <https://portalpk.bkkbn.go.id/tabulasi>





PIAGAM PENGHARGAAN PEMUTAKHIRAN PK22 DIY



Komitmen 100% Smartphone

PEMUTAKHIRAN PENDATAAN KELUARGA
TAHUN 2022





Strategi Pelaksanaan Terbaik

PEMUTAKHIRAN PENDATAAN KELUARGA
TAHUN 2022





PEMUTAKHIRAN PENDATAAN KELUARGA
TAHUN 2022





Koordinator Bidang ADPIN Terbaik

PEMUTAKHIRAN PENDATAAN KELUARGA
TAHUN 2022





Perwakilan Badan Kependudukan dan Keluarga Berencana Nasional Daerah Istimewa Yogyakarta
Jl. Kenari No.58 Muja Muju, Umbulharjo, Kota Yogyakarta, Daerah Istimewa Yogyakarta, 55165
Telp.: (0274) 561215, 513422, Fax. (0274) 549225, 562938 | Email: yogya@bkkbn.go.id
<https://yogya.bkkbn.go.id> | <https://infopk.bkkbndiy.id>

Berencana Itu Keren

    @bkkbndiy