



Kemendukbangsa/
BKKBN

Buku Saku

kependudukan

Mengulas Indeks Kepedulian terhadap Isu
Kependudukan (IKIK)



DITPENDUK
peduli
Persepsi, Attitude, dan Aksi Masyarakat Peduli

**Direktorat Pengelolaan Kerja Sama Pendidikan Kependudukan
Kemendukbangsa/BKKBN**

2025



DAFTAR ISI

Mengenal IKIK	X
Pemanfaatan Data IKIK	X
Dimensi Kualitas Penduduk	X
Dimensi Mobilitas Penduduk	X
Dimensi Lingkungan	X
Tren Capaian IKIK Provinsi 2023 - 2025	X
Dimensi Kuantitas Penduduk	X



PENDIDIKAN KEPENDUDUKAN

upaya pemerintah melalui Kemendukbang/BKKBN untuk memberikan edukasi dan pemahaman kepada masyarakat tentang berbagai masalah dan isu kependudukan. Tujuannya agar masyarakat memiliki pengetahuan dan kemampuan untuk

(menciptakan lingkungan yang mendukung peningkatan kualitas hidup)



Di level pemerintahan, kependudukan menjadi faktor utama untuk menentukan peluang sukses tidaknya sebuah kebijakan dijalankan.

SEJAUH MANA KITA PEDULI ISU KEPENDUDUKAN ?

'Skor kepedulian' kita terhadap masalah-masalah kependudukan dapat dilihat melalui **Indeks Kepedulian terhadap Isu Kependudukan (IKIK)**. IKIK mengukur seberapa PEDULI dan paham kita pada isu kependudukan



Mengenal IKIK

Indeks Kepedulian terhadap Isu Kependudukan (IKIK) merupakan indeks komposit yang dibentuk dari **empat dimensi** utama yang mencerminkan aspek strategis dalam pembangunan kependudukan

IKIK dirancang sebagai instrumen pengukuran komprehensif untuk menilai tingkat **pengetahuan, sikap, dan kepedulian** masyarakat terhadap isu-isu kependudukan



Pemanfaatan IKIK

Pentingnya IKIK tidak hanya terletak pada nilai statistiknya, tetapi pada fungsinya sebagai alat bantu dalam pengambilan kebijakan berbasis bukti (evidence-based policy).



IKIK memungkinkan daerah untuk:

Mengidentifikasi aspek kependudukan yang masih membutuhkan perhatian khusus

Menyusun program intervensi yang lebih tepat sasaran

Melakukan pemantauan kinerja pembangunan kependudukan secara berkala

Membandingkan capaian antarwilayah secara objektif

Dimensi 1

Kuantitas Penduduk

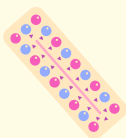
01 Kuantitas Penduduk

Dimensi Kuantitas merefleksikan kesadaran dan kendali keluarga dalam merencanakan jumlah anak serta waktu yang tepat untuk memiliki anak.



A. Contraceptive Prevalence Rate (CPR)

Persentase Pasangan Usia Subur (PUS) yang menggunakan alat/cara kontrasepsi (semua metode)



Dimensi 1

Kuantitas Penduduk

B. Usia Kawin Pertama (UKP)

Persentase Pasangan Usia Subur 20 – 29 tahun yang usia kawin pertamanya 20 tahun keatas.

C. Proporsi WUS dengan anak ≤ 2

Persentase Wanita Usia Subur (WUS) dengan status kawin atau pernah kawin yang memiliki jumlah anak 2 orang atau kurang dari 2 orang



Dimensi 2

Kualitas Penduduk

01

Kualitas Penduduk

Dimensi Kualitas menunjukkan konsistensi perbaikan dari sisi pendidikan, keuangan, ketahanan keluarga, kesehatan ibu dan anak, serta kesiapan kerja.

A. Rata-Rata Lama Sekolah

Rata-rata lama sekolah dihitung (dalam tahun) untuk penduduk berusia 15 tahun ke atas



06

Dimensi 2

Kualitas Penduduk

B. Kepemilikan Rekening

Persentase penduduk usia 17 tahun ke atas yang memiliki rekening tabungan baik di bank maupun koperasi simpan pinjam.



C. Perceraian

Proporsi jumlah kasus perceraian yang terjadi dalam setahun terhadap jumlah laki-laki usia 15 tahun ke atas yang berstatus menikah dan dikalikan 1.000



D. Penolong Persalinan

Persentase persalinan anak terakhir yang terjadi dalam dua tahun terakhir yang ditolong tenaga medis, yaitu dokter, bidan maupun perawat.




Dimensi 2

Kualitas Penduduk

E. Balita memiliki Akta Lahir

Persentase balita yang memiliki surat akta kelahiran.



F. Pengangguran

Persentase pengangguran terbuka pada angkatan kerja. Indikator pengangguran terbuka menggunakan data Sakernas Agustus yang representatif di tingkat Kabupaten/kota.



Dimensi 3

Kuantitas Mobilitas

03

Kuantitas Mobilitas


A. Non-Migran Penduduk

Persentase penduduk usia 25 tahun ke atas yang tempat lahirnya sama dengan tempat tinggal sekarang.



B. Migrasi Keluar

Persentase penduduk usia 25 tahun ke atas yang tempat tinggalnya berbeda dengan tempat lahirnya. Indikator ini menunjukkan berapa proporsi penduduk usia 25 tahun ke atas yang lahir di suatu wilayah dan sekarang sedang tidak tinggal di wilayah kelahirannya.



Dimensi 4

Lingkungan

04 Dimensi Lingkungan

Dimensi Lingkungan mencerminkan kualitas ruang hidup keluarga yang layak, sehat, dan mendukung kehidupan yang berkualitas serta representasi konkret dari pemenuhan kebutuhan dasar tempat tinggal dan sanitasi.

A. Luas Lantai per Kapita

Rata-rata luas lantai hunian dibagi dengan jumlah anggota rumah tangga

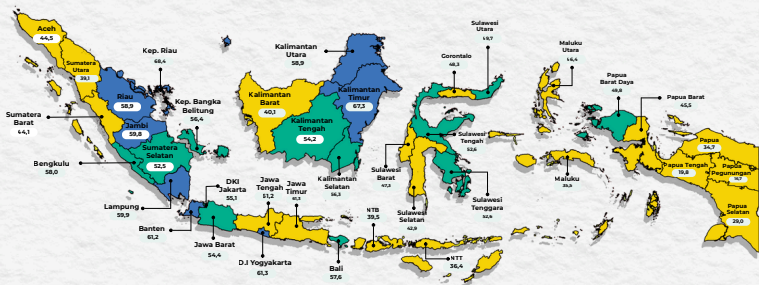


B. Akses air bersih

Persentase rumah tangga yang menggunakan air bersih untuk kebutuhan minum sehari-hari. Air bersih dalam hal ini mencakup air kemasan, air isi ulang, air ledeng, sumur bor/pompa, dan sumur terlindung.



Tren Capaian IKIK



- Tinggi : $58 \leq \text{IKIK} < 75$**
- Sedang : $49 \leq \text{IKIK} < 58$**
- Rendah : $\text{IKIK} < 49$**

Analisis capaian IKIK tiap tahun penting untuk melihat efektivitas kebijakan yang telah dilaksanakan, sekaligus memahami tantangan dan peluang pembangunan wilayah.















Capaian IKIK Kab/Kota selengkapnya dapat dicek pada *link* dan *barcode* berikut:

bit.ly/profilIKIKkabkota



Capaian IKIK Provinsi 2023 - 2025

Provinsi	IKIK 2023 - 2025	Status Capaian IKIK 2025
Aceh 	 <p>2023 2024 2025</p> <p>45,1 43,1 44,5</p>	Rendah
Sumatera Utara 	 <p>2023 2024 2025</p> <p>40,1 39,3 39,2</p>	Rendah
Sumatera Barat 	 <p>2023 2024 2025</p> <p>44,2 42,7 44,1</p>	Rendah
Riau 	 <p>2023 2024 2025</p> <p>59,9 58,1 59,8</p>	Tinggi
Jambi 	 <p>2023 2024 2025</p> <p>58,2 58,7 59,8</p>	Tinggi
Sumatera Selatan 	 <p>2023 2024 2025</p>	Sedang

Capaian IKIK Provinsi 2023 - 2025

Provinsi	IKIK 2023 - 2025	Status Capaian IKIK 2025						
Bengkulu 	 <table style="margin-left: auto; margin-right: auto;"> <tr> <td style="text-align: center;">2023</td> <td style="text-align: center;">2024</td> <td style="text-align: center;">2025</td> </tr> <tr> <td style="text-align: center;">56,6</td> <td style="text-align: center;">57,2</td> <td style="text-align: center;">58,0</td> </tr> </table>	2023	2024	2025	56,6	57,2	58,0	Tinggi
2023	2024	2025						
56,6	57,2	58,0						
Lampung 	 <table style="margin-left: auto; margin-right: auto;"> <tr> <td style="text-align: center;">2023</td> <td style="text-align: center;">2024</td> <td style="text-align: center;">2025</td> </tr> <tr> <td style="text-align: center;">58,3</td> <td style="text-align: center;">60,0</td> <td style="text-align: center;">59,9</td> </tr> </table>	2023	2024	2025	58,3	60,0	59,9	Tinggi
2023	2024	2025						
58,3	60,0	59,9						
Bangka Belitung 	 <table style="margin-left: auto; margin-right: auto;"> <tr> <td style="text-align: center;">2023</td> <td style="text-align: center;">2024</td> <td style="text-align: center;">2025</td> </tr> <tr> <td style="text-align: center;">57,6</td> <td style="text-align: center;">57,8</td> <td style="text-align: center;">56,4</td> </tr> </table>	2023	2024	2025	57,6	57,8	56,4	Sedang
2023	2024	2025						
57,6	57,8	56,4						
Kepulauan Riau 	 <table style="margin-left: auto; margin-right: auto;"> <tr> <td style="text-align: center;">2023</td> <td style="text-align: center;">2024</td> <td style="text-align: center;">2025</td> </tr> <tr> <td style="text-align: center;">63,0</td> <td style="text-align: center;">65,5</td> <td style="text-align: center;">68,4</td> </tr> </table>	2023	2024	2025	63,0	65,5	68,4	Tinggi
2023	2024	2025						
63,0	65,5	68,4						
DKI Jakarta 	 <table style="margin-left: auto; margin-right: auto;"> <tr> <td style="text-align: center;">2023</td> <td style="text-align: center;">2024</td> <td style="text-align: center;">2025</td> </tr> <tr> <td style="text-align: center;">50,1</td> <td style="text-align: center;">51,9</td> <td style="text-align: center;">55,1</td> </tr> </table>	2023	2024	2025	50,1	51,9	55,1	Sedang
2023	2024	2025						
50,1	51,9	55,1						
Jawa Barat 	 <table style="margin-left: auto; margin-right: auto;"> <tr> <td style="text-align: center;">2023</td> <td style="text-align: center;">2024</td> <td style="text-align: center;">2025</td> </tr> <tr> <td style="text-align: center;">52,9</td> <td style="text-align: center;">52,8</td> <td style="text-align: center;">54,4</td> </tr> </table>	2023	2024	2025	52,9	52,8	54,4	Sedang
2023	2024	2025						
52,9	52,8	54,4						


Capaian IKIK Provinsi 2023 - 2025

Provinsi	IKIK 2023 - 2025	Status Capaian IKIK 2025
Jawa Tengah 	 2023 2024 2025 43,6 44,4 45,4	Rendah
DI Yogyakarta 	 2023 2024 2025 57,9 59,2 61,3	Tinggi
Jawa Timur 	 2023 2024 2025 45,7 47,2 48,6	Rendah
Banten 	 2023 2024 2025 59,5 59,9 61,2	Tinggi
Bali 	 2023 2024 2025 53,1 54,0 57,6	Sedang
Nusa Tenggara Barat 	 2023 2024 2025 40,3 40,4 39,5	Rendah











Capaian IKIK Provinsi 2023 - 2025

Provinsi	IKIK 2023 - 2025	Status Capaian IKIK 2025
	 2023 2024 2025 34,0 33,1 36,4	Rendah
Kalimantan Barat 	 2023 2024 2025 40,2 39,6 40,1	Rendah
Kalimantan Tengah 	 2023 2024 2025 55,1 55,0 54,2	Sedang
Kalimantan Selatan 	 2023 2024 2025 54,1 53,9 56,3	Sedang
Kalimantan Timur 	 2023 2024 2025 65,7 67,1 67,3	Tinggi



Capaian IKIK Provinsi 2023 - 2025

Provinsi	IKIK 2023 - 2025	Status Capaian IKIK 2025
Kalimantan Utara 	 <p>2023 2024 2025</p> <p>60,8 59,3 58,9</p>	Tinggi
Sulawesi Utara 	 <p>2023 2024 2025</p> <p>50,8 50,4 49,7</p>	Sedang
Sulawesi Tengah 	 <p>2023 2024 2025</p> <p>51,7 52,3 52,6</p>	Sedang
Sulawesi Selatan 	 <p>2023 2024 2025</p> <p>42,7 43,0 42,9</p>	Rendah
Sulawesi Tenggara 	 <p>2023 2024 2025</p> <p>53,0 52,5 51,9</p>	Sedang

Capaian IKIK Provinsi 2023 - 2025





Provinsi	IKIK 2023 - 2025	Status Capaian IKIK 2025
Gorontalo 	 <div style="display: flex; justify-content: space-around; font-weight: bold;"> 2023 46,6 2024 47,3 2025 48,3 </div>	Rendah
Sulawesi Barat 	 <div style="display: flex; justify-content: space-around; font-weight: bold;"> 2023 46,2 2024 47,1 2025 47,3 </div>	Rendah
Maluku 	 <div style="display: flex; justify-content: space-around; font-weight: bold;"> 2023 37,6 2024 37,5 2025 35,5 </div>	Rendah
Maluku Utara 	 <div style="display: flex; justify-content: space-around; font-weight: bold;"> 2023 44,9 2024 45,7 2025 46,4 </div>	Rendah
Papua Barat 	 <div style="display: flex; justify-content: space-around; font-weight: bold;"> 2023 49,8 2024 47,8 2025 45,5 </div>	Rendah

Capaian IKIK Provinsi 2023 - 2025

Provinsi	IKIK 2023 - 2025	Status Capaian IKIK 2025
<p>Papua Barat Daya</p> 	<p>2023 N/A</p>  <p>2024 47,8</p> <p>2025 49,8</p>	Rendah
<p>Papua</p> 	<p>2023 29,4</p>  <p>2024 26,2</p> <p>2025 34,7</p>	Rendah
<p>Papua Selatan</p> 	<p>2023 N/A</p>  <p>2024 28,4</p> <p>2025 29,0</p>	Rendah
<p>Papua Tengah</p> 	<p>2023 N/A</p>  <p>2024 23,4</p> <p>2025 19,8</p>	Rendah
<p>Papua Pegunungan</p> 	<p>2023 N/A</p>  <p>2024 17,6</p> <p>2025 16,7</p>	Rendah



**Direktorat Pengelolaan Kerja Sama Pendidikan Kependudukan
Kemendukbang/BKKBN
Tahun 2025**

    @ditpenduk_Kemendukbangga

ditpenduk@kemendukbangga.go.id